

Leerplan

OPLEIDING

Noors Richtgraad 1 (ERK A2)

Modulair

Modules Noors Waystage (ERK A2)

Studiegebied

SCANDINAVISCH TALEN

Secundair volwassenenonderwijs

Leerplan Noors Richtgraad 1 – Waystage

1.	Situering	4
1.1	De indeling van de opleidingen in richtgraden	4
1.2	De concretisering van de richtgraden in basiscompetenties	4
1.3	Het samenbrengen van basiscompetenties tot modules	5
2.	Beginsituatie	7
3.	Doelstellingen	7
3.1	Algemene doelstellingen niveau Waystage	7
3.2	Module Noors Waystage Mondeling	7
3.2.1	Algemene doelstellingen	7
3.2.2	Leerplandoelstellingen	7
3.3	Module Noors Waystage Schriftelijk	9
3.3.1	Algemene doelstellingen	9
3.3.2	Leerplandoelstellingen	10
4.	Leerinhouden	13
4.1	Contexten	13
4.2	Taalhandelingen	16
4.2.1	Algemene taalhandelingen	16
4.2.2	Contextspecifieke taalhandelingen	17
4.3	Taalsysteem	19
4.3.1	Woordsoorten, morfologie en spelling	19
4.3.2	Syntaxis	20
4.4	Taalregisters	20
4.5	Uitspraak en intonatie	20
4.6	Socioculturele aspecten	21
4.6.1	Socioculturele conventies	21
4.6.2	Non-verbale communicatie	22
5.	Methodologische wenken	23
5.1	Oriënteer de lesactiviteiten op de training van de vaardigheden.	23
5.2	Besteed voldoende aandacht aan de verwerving van ondersteunende kennis.	24
5.3	Bereid de cursisten geleidelijk voor op zelfstandig leren.	25
5.4	Werk taakgericht binnen een krachtige leeromgeving.	25
5.5	Wees bereid om van collega's te leren	26
6.	Minimale materiële vereisten	27
7.	Evaluatie	28
7.1	Visie	28
7.1.1	Functie van de evaluatie	28
7.1.2	De evaluatie van communicatieve vaardigheden	28
7.1.3	Evaluatiemethoden	29
7.1.4	Collegiaal overleg	30
7.2	Criteria	30
7.2.1	Validiteit	30
7.2.2	Betrouwbaarheid	30
7.2.3	Transparantie en voorspelbaarheid	30
7.2.4	Authenticiteit	31
7.2.5	Didactische relevantie	31
7.2.6	Haalbaarheid	31

8.	Bibliografie	32
8.1	Algemene didactische werken	32
8.2	Taalspecifieke werken	33
8.2.1	Woordenschat	33
8.2.2	Grammatica	33
8.2.3	Uitspraak en intonatie	33
8.2.4	Socioculturele aspecten	33
8.2.5	De vier vaardigheden	34
8.2.6	Handboeken	34
	Bijlage 1: Nuttige informatie.....	35
	Bijlage 2: Trefwoordenlijst.....	36

1. Situering

Dit leerplan is de concrete vertaling van het opleidingsprofiel Europese talen groep 1* Richtgraad 1 (ERK A2).
*Europese talen groep 1: Deens, Duits, Engels, Frans, Italiaans, Noors, Portugees, Roemeens, Spaans, Zweeds.

Dit leerplan is gebaseerd op het opleidingsprofiel AO TA 101 (goedkeuringsdatum BVR 11/03/2022 – B.S. 8/06/2022).

De **opleidingsprofielen** beantwoorden aan de noodzaak om verschillende beheersingsniveaus eenduidig van elkaar te onderscheiden en te beschrijven. Een modulaire structuur bedoelt bovendien in te spelen op de behoefte aan een flexibele organisatie van levenslang leren.

Voor de opleidingsstructuur is uitgegaan van het Europese referentiekader voor het leren, onderwijzen en evalueren van moderne talen van de Raad van Europa. Dat kader is stilaan het ijkpunt aan het worden voor de taalopleidingen in alle ons omringende landen. De oriëntering daarop biedt bovendien het voordeel van de transnationale vergelijkbaarheid van de Vlaamse taalopleidingen.

1.1 De indeling van de opleidingen in richtgraden

De taalopleidingen in het volwassenenonderwijs zijn verdeeld in vier taalbeheersingsniveaus, 'richtgraden' genoemd. Het 'mastery-niveau', dat vergelijkbaar is met het taalbeheersingsniveau van een moedertaalspreker met een gemiddelde opleiding, wordt in het volwassenenonderwijs niet haalbaar geacht.

Europees referentiekader	Benamingen volwassenenonderwijs
Breakthrough A1	Richtgraad 1.1
Waystage A2	Richtgraad 1.2
Threshold B1	Richtgraad 2
Vantage B2	Richtgraad 3
Effectiveness C1	Richtgraad 4
Mastery C2	--

1.2 De concretisering van de richtgraden in basiscompetenties

Voor elk van de vier richtgraden is beschreven *waartoe de cursist¹ in staat moet zijn* als hij receptief (luisterend en lezend) of productief (sprekend en schrijvend) met taal omgaat.

De beschrijvingen zijn geconcretiseerd in specifieke eindtermen: dat zijn doelstellingen met betrekking tot de vier vaardigheden, **kennisgegevens** en attitudes.

In de basiscompetenties voor de vaardigheden is een aantal bouwstenen verwerkt: de **taaltaak** (bijv. zich een mening over iets vormen), de **tekst** (bijv. een nieuwsuitzending, een dialoog), het **publiek** (de bekende of onbekende taalgebruiker), het **verwerkingsniveau** (bijv. het kopiëren van een zin, het beoordelen van een reclameboodschap), de **tekstkenmerken** (bijv. een doorzichtige tekststructuur) en de **context** (bijv. communicatie op het werk).

Ook de componenten die de taalvaardigheid ondersteunen, zijn geëxpliciteerd. Het gaat daarbij om de functionele kennis van woordenschat en taalsysteem (grammatica), uitspraak, ritme en intonatie, kennis van de socioculturele context, om **leer-** en **communicatiestrategieën** en om attitudes.

Hoe belangrijk die ondersteunende componenten ook zijn, centraal staat de praktische taalvaardigheid van de cursist: *wat hij met taal kan doen, is belangrijker dan wat hij erover weet.*

¹ Termen zoals 'cursist', 'leraar', 'taalgebruiker', 'gesprekspartner' enz. verwijzen zowel naar een mannelijke als naar een vrouwelijke persoon, ook al wordt het persoonlijk voornaamwoord 'hij' gebruikt. Dubbele genderaanduidingen zouden de leesbaarheid schaden.

1.3 Het samenbrengen van basiscompetenties tot modules

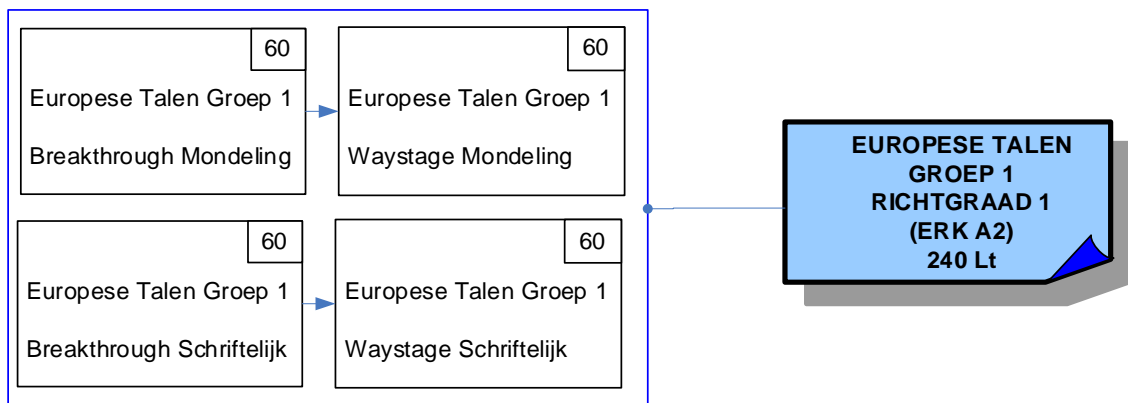
De basiscompetenties worden - op basis van een toenemende graad van complexiteit - gebundeld tot **modules**, die samen een leertraject vormen. Elke module bevat een stel basiscompetenties die een samenhangend geheel vormen en markeert een afgeronde stap in de taalopleiding die tot certificering leidt.

Er zijn afzonderlijke modules voor de mondelinge en de schriftelijke vaardigheden. Zodoende kunnen mondelinge en schriftelijke vaardigheden hetzij afzonderlijk worden aangeboden, hetzij geïntegreerd. De keuze berust bij het centrum.

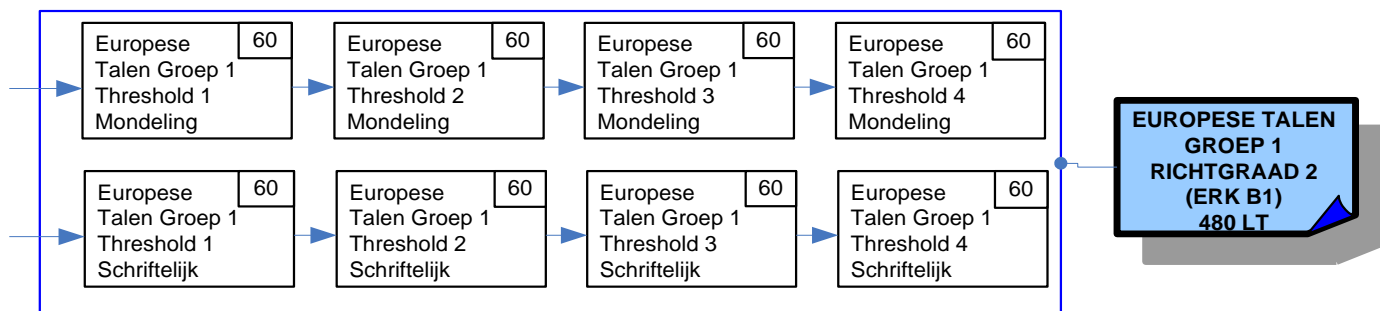
Een modulair leertraject met bijbehorende basiscompetenties voor een bepaalde richtgraad wordt een 'opleidingsprofiel' genoemd.

Grafisch voorgesteld ziet het leertraject voor de respectieve richtgraden er als volgt uit:

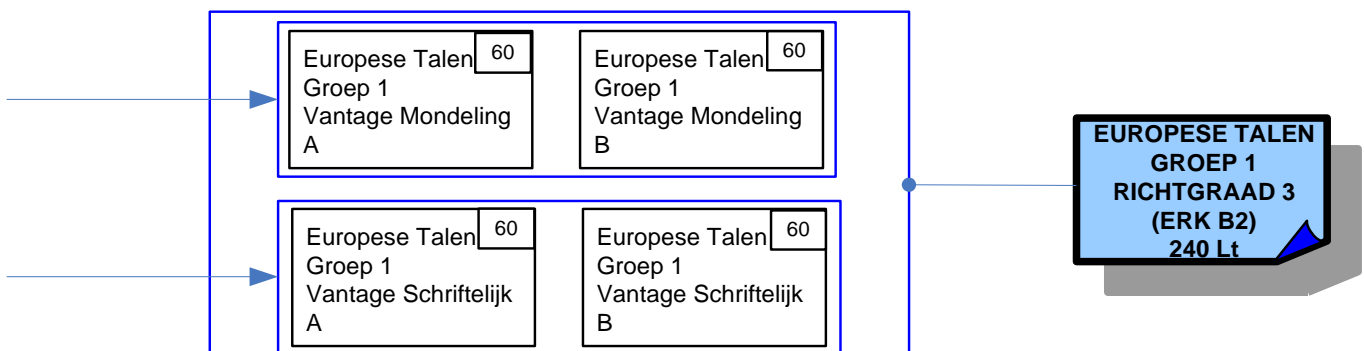
Richtgraad 1



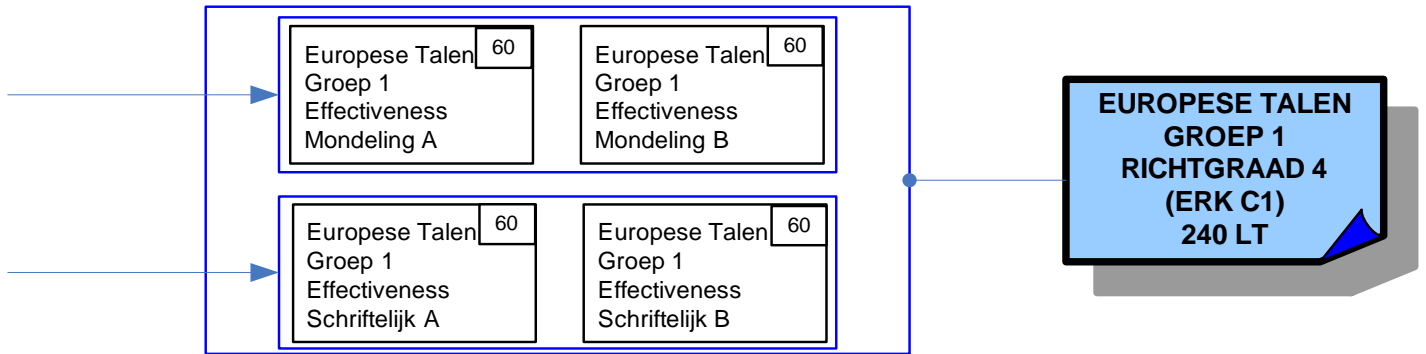
Richtgraad 2



Richtgraad 3



Richtgraad 4



2. Beginsituatie

Voor de module Noors Waystage Mondeling:

- de cursist heeft de basiscompetenties verworven van de module "Noors Breakthrough Mondeling".

Voor de module Noors Waystage Schriftelijk:

- de cursist heeft de basiscompetenties verworven van de module "Noors Breakthrough Schriftelijk".

3. Doelstellingen

3.1 Algemene doelstellingen niveau Waystage

"Waystage" (ERK niveau A2) is het overlevingsniveau. De taalgebruiker kan communiceren in eenvoudige routinetaken over vertrouwde onderwerpen die van persoonlijk belang zijn of betrekking hebben op zijn directe omgeving. Hij kan zinnen en courante uitdrukkingen met betrekking tot onmiddellijk relevante domeinen (o.m. persoonlijke en familiale gegevens, winkelen, onmiddellijke omgeving en tewerkstelling) begrijpen. Hij kan communiceren in eenvoudige routinetaken die gericht zijn op een eenvoudige en directe uitwisseling van informatie over vertrouwde en routineuze onderwerpen. Hij kan in eenvoudige bewoordingen informatie geven over zijn achtergrond, zijn directe omgeving en onderwerpen die van direct persoonlijk belang zijn.

3.2 Module Noors Waystage Mondeling

3.2.1 Algemene doelstellingen

In de module "Noors Waystage Mondeling" leert de cursist mondeling communiceren in eenvoudige routinetaken over vertrouwde onderwerpen die van persoonlijk belang zijn of betrekking hebben op zijn directe omgeving. Het is het overlevingsniveau.

3.2.2 Leerplandoelstellingen

Hieronder volgen, genummerd voor elk van de mondelinge vaardigheden, de leerplandoelstellingen die gerealiseerd moeten worden.

3.2.2.1 Spreken/gesprekken voeren

Vaardigheden

De cursist kan in een gespreksituatie en op beschrijvend niveau:

1. een instructie geven aan een onbekende taalgebruiker
2. een uitnodiging, een voorstel en een oproep verwoorden en erop reageren
3. zijn beleving (d.i. zijn wensen, noden en gevoelens) verwoorden en vragen naar de beleving van zijn gesprekspartner
4. een probleem en een klacht formuleren.

De cursist kan in een gespreksituatie en op structurerend niveau:

5. informatie vragen en geven in informatieve teksten zoals een mededeling, een mening, een vraaggesprek, een telefoongesprek en een afspraak.

Ondersteunende kennis

6. Bij de uitvoering van de spreek-/gesprekstaken kan de cursist de nodige ondersteunende kennis gebruiken:
 - woordenschat en grammatica/noties en functies
 - uitspraak en intonatie
 - taalregister (beperkt tot formele en informele aanspreking)
 - socioculturele aspecten (sociale conventies en gebruiken).

Strategieën

7. Bij de voorbereiding en de uitvoering van de spreektaak kan de cursist volgende (cognitieve en metacognitieve) leerstrategieën toepassen:

- informatie verzamelen
- een beroep doen op eerdere leerervaringen.

8. Bij de voorbereiding en de uitvoering van de spreektaak kan de cursist volgende communicatiestrategieën gebruiken:

- gebruik maken van niet-verbaal gedrag
- compenserende strategieën gebruiken (o.m. vragen om iets te herhalen, vragen om trager te spreken en vragen om uitleg).

9. Bij de voorbereiding, uitvoering en evaluatie kan de cursist reflecteren over taal en taalgebruik.

Attitudes

10. Bij de uitvoering van de spreektaak geeft de cursist blijk van:

- spreekdurf
- communicatiebereidheid
- bereidheid om de standaardtaal te benaderen.

Tekstkenmerken

De te produceren teksten vertonen de volgende kenmerken:

- de inhoud hebben meestal betrekking op vertrouwde, alledaagse onderwerpen die voor de cursist van persoonlijk belang zijn
- ze zijn meestal concreet, eenvoudig, voorspelbaar en vertrouwd
- ze zijn zeer kort en eenvoudig gestructureerd
- ze bevatten stereotiepe formuleringen en standaarduitdrukkingen
- ze worden aan een laag spreektempo uitgesproken
- ze kunnen worden geproduceerd met de medewerking van een gesprekspartner
- ze kunnen uitspraakfouten en een zekere mate van foutief taalgebruik bevatten die het begrijpen van de boodschap niet bemoeilijken.

3.2.2.2 Luisteren

Vaardigheden

De cursist kan op beschrijvend niveau:

1. het onderwerp bepalen en de gedachtegang volgen in:
 - informatieve teksten zoals fragmenten van een radio- en tv-programma
 - narratieve teksten zoals fragmenten van een tv-feuilleton.
2. relevante gegevens selecteren uit:
 - informatieve teksten zoals een gesprek, een telefoongesprek, een weerbericht en verkeersinformatie
 - persuasieve teksten zoals een reclameboodschap.

De cursist kan op structurerend niveau:

3. de informatie overzichtelijk ordenen in:
 - informatieve teksten zoals een aankondiging, een klacht en een waarschuwing
 - prescriptieve teksten zoals een instructie.

Ondersteunende kennis

4. Bij de uitvoering van de luistertaken kan de cursist de nodige ondersteunende kennis gebruiken:
- woordenschat en grammatica/noties en functies
 - uitspraak en intonatie
 - taalregister (enkel formeel en informeel)
 - de socioculturele aspecten (sociale conventies en gebruiken).

Strategieën

5. Bij de voorbereiding en de uitvoering van de luistertaak kan de cursist volgende leerstrategieën (cognitief en metacognitief) toepassen:

- het luisterdoel bepalen
- relevante voorkennis oproepen en gebruiken
- zijn luistergedrag afstemmen op het luisterdoel (skimmen en scannen).

6. Bij de voorbereiding en de uitvoering van de luistertaak kan de cursist volgende communicatiestrategieën (o.m. compenserende strategieën) gebruiken:

- gebruik maken van ondersteunend visueel materiaal;
- aandacht hebben voor niet-verbaal gedrag
- in een gespreksituatie om uitleg vragen, vragen om te herhalen en trager te spreken
- in beperkte mate de betekenis van de woorden afleiden uit de context (inferentie-vermogen).

Attitudes

7. Bij de uitvoering van de luistertaak is de cursist bereid om:

- grondig en onbevooroordeeld te luisteren naar wat de gesprekspartner zegt
- zich in te leven in de socioculturele wereld van de gesprekspartner
- zich niet te laten afleiden als hij in een tekst niet alles begrijpt (weerbaarheid).

Tekstkenmerken

De te beluisteren teksten vertonen de volgende kenmerken:

- ze zijn semi-authentiek of authentiek
- de inhoud hebben meestal betrekking op vertrouwde, alledaagse onderwerpen die voor de cursist van persoonlijk belang zijn
- ze zijn concreet, eenvoudig, voorspelbaar en vertrouwd
- ze zijn zeer kort en eenvoudig gestructureerd
- ze zijn duidelijk gearticuleerd en geïntoneerd
- ze worden aan een aangepast spreektempo uitgesproken
- ze hebben voldoende redundantie
- ze kunnen visueel ondersteund zijn.

3.3 Module Noors Waystage Schriftelijk

3.3.1 Algemene doelstellingen

In de module "Noors Waystage Schriftelijk" leert de cursist schriftelijk communiceren in eenvoudige routinetaken over vertrouwde onderwerpen die van persoonlijk belang zijn of betrekking hebben op zijn directe omgeving. Het is het overlevingsniveau.

3.3.2 Leerplandoelstellingen

Hieronder volgen, genummerd voor elk van de schriftelijke vaardigheden, de leerplandoelstellingen die gerealiseerd moeten worden.

3.3.2.1 Schrijven

Vaardigheden

De cursist kan op beschrijvend niveau:

1. informatie vragen en geven in informatieve teksten zoals een persoonlijk briefje, een mededeling, een bedankbriefje, een formulier, een memo en een ziektemelding
2. een beschrijving geven
3. een boodschap voor zichzelf noteren.

De cursist kan op structurerend niveau:

4. voor zichzelf aantekeningen maken ter voorbereiding van een gesprek.

Ondersteunende kennis

5. Bij de uitvoering van de schrijftaken kan de cursist de nodige ondersteunende kennis gebruiken:

- woordenschat en grammatica/noties en functies
- spelling/interpunctie
- taalregister (enkel formeel en informeel)
- de socioculturele aspecten (sociale conventies en gebruiken).

Strategieën

6. Bij de voorbereiding en de uitvoering van de schrijftaak kan de cursist volgende leerstrategieën toepassen:

- relevante voorkennis oproepen en gebruiken
- een beroep doen op eerdere leerervaringen.

7. Bij de uitvoering van de schrijftaak kan de cursist compenserende strategieën gebruiken om zich in zeer eenvoudige taal uit de slag te trekken.

Attitudes

8. Bij de uitvoering van de schrijftaak geeft de cursist blijk van volgende attitudes:

- bereidheid om enige correctheid in de formulering na te streven
- schrijfdurf.

Tekstkenmerken

De te schrijven teksten vertonen de volgende kenmerken:

- de inhouden hebben meestal betrekking op vertrouwde, alledaagse onderwerpen die voor de cursist van persoonlijk belang zijn
- ze zijn meestal concreet, eenvoudig, voorspelbaar en vertrouwd
- ze zijn kort en eenvoudig gestructureerd
- ze bevatten standaardformuleringen
- ze mogen een zekere mate van foutief taalgebruik bevatten op voorwaarde dat de boodschap duidelijk blijft.

3.3.2.2 Lezen

Vaardigheden

De cursist kan op beschrijvend niveau:

1. relevante gegevens selecteren uit:
 - informatieve teksten zoals een folder, een catalogus en een bericht
 - narratieve teksten zoals een verslag.
2. alle gegevens begrijpen in:
 - informatieve teksten zoals etiketten en een zakelijke brief
 - prescriptieve teksten zoals een instructie en een gebruiksaanwijzing.

De cursist kan op structurerend niveau:

3. de informatie overzichtelijk ordenen in:
 - informatieve teksten zoals een persoonlijke brief
 - persuasieve teksten zoals een uitnodiging, een voorstel en een oproep.

Ondersteunende kennis

4. Bij de uitvoering van de leestaken kan de cursist de nodige ondersteunende kennis gebruiken:
 - woordenschat en grammatica/noties en functies
 - spelling/interpunctie
 - taalregister (beperkt tot formeel en informeel)
 - de socioculturele aspecten (sociale conventies en gebruiken).

Strategieën

5. Bij de voorbereiding en de uitvoering van de leestaak kan de cursist volgende leerstrategieën (cognitief en metacognitief) toepassen:
 - relevante voorkennis oproepen en gebruiken
 - de tekstsoort herkennen
 - het leesgedrag afstemmen op het leesdoel.
6. Bij de voorbereiding en de uitvoering van de leestaak kan de cursist volgende communicatiestrategieën (o.m. compenserende strategieën) gebruiken:
 - gebruik maken van ondersteunend visueel materiaal
 - vragen om te verduidelijken
 - in beperkte mate de betekenis van de woorden afleiden uit de context (inferentie-vermogen).

Attitudes

7. Bij de uitvoering van de leestaak is de cursist bereid om:
 - zich er op te concentreren
 - zich in te leven in de socioculturele wereld van de tekst
 - zich niet te laten afleiden als hij in een tekst niet alles begrijpt (weerbaarheid).

Tekstkenmerken

De te lezen teksten vertonen volgende kenmerken:

- ze zijn semi-authentiek of authentiek
- de inhoud hebben meestal betrekking op vertrouwde, alledaagse onderwerpen die voor de cursist van persoonlijk belang zijn

- ze zijn meestal concreet, eenvoudig, voorspelbaar en vertrouwd
- ze zijn zeer kort en eenvoudig gestructureerd
- ze kunnen visueel ondersteund zijn
- ze bevatten standaardformuleringen
- ze worden in de oorspronkelijke lay-out weergegeven.

4. Leerinhouden

4.1 Contexten

Met 'context' wordt de situatie bedoeld waarin men de taal gebruikt. In het volledige leertraject zijn er vijftien contexten voorzien. Elke context dekt een ruim semantisch veld van woordfamilies, dat telkens als vertrekpunt kan dienen voor het aanbrengen van de woordenschat in de vreemde taal.

Dezelfde contexten komen in verschillende richtgraden voor. In dat geval wordt er een stijgende complexiteit verondersteld.

Het opleidingsprofiel Europese talen groep 1* Richtgraad 1 (ERK A2) omvat 12 contexten. De toewijzing van deze 12 contexten gebeurde op niveau van de richtgraad en niet per module. Voor richtgraad 1 geldt dat de twaalf hieronder vermelde contexten aan het eind van de richtgraad aan bod gekomen zijn. Uiteraard ligt hierbij de nadruk op eenvoudig taalgebruik, dat betrekking heeft op de onmiddellijke leefwereld van de cursist.

Richtgraad 1	Richtgraad 2	Richtgraad 3	Richtgraad 4
1. Contacten met officiële instanties	1. Contacten met officiële instanties	1. Contacten met officiële instanties	1. Contacten met officiële instanties
2. Leefomstandigheden	2. Leefomstandigheden	2. Leefomstandigheden	2. Leefomstandigheden
3. Afspraken en regelingen (logies en maaltijden)	3. Afspraken en regelingen (logies en maaltijden)	3. Afspraken en regelingen (logies en maaltijden)	3. Afspraken en regelingen (logies en maaltijden)
4. Consumptie	4. Consumptie	4. Consumptie	4. Consumptie
5. Openbaar en privé-vervoer	5. Openbaar en privé-vervoer	5. Openbaar en privé-vervoer	5. Openbaar en privé-vervoer
6. Voorlichtingsdiensten	6. Voorlichtingsdiensten	6. Voorlichtingsdiensten	6. Voorlichtingsdiensten
7. Vrije tijd	7. Vrije tijd	7. Vrije tijd	7. Vrije tijd
8. Nutsvoorzieningen	8. Nutsvoorzieningen	8. Nutsvoorzieningen	8. Nutsvoorzieningen
9. Ruimtelijke oriëntering	9. Ruimtelijke oriëntering	9. Ruimtelijke oriëntering	9. Ruimtelijke oriëntering
10. Onthaal	10. Onthaal	10. Onthaal	10. Onthaal
11. Gezondheidsvoorzieningen	11. Gezondheidsvoorzieningen	11. Gezondheidsvoorzieningen	11. Gezondheidsvoorzieningen
12. Klimaat	12. Klimaat	12. Klimaat	12. Klimaat
	13. Sociale communicatie op het werk	13. Sociale communicatie op het werk	13. Sociale communicatie op het werk
		14. Opleidingsvoorzieningen	14. Opleidingsvoorzieningen
		15. Communicatie op het werk	15. Communicatie op het werk

Wat het onderverdelen van contexten in subcontexten betreft, moet men voor ogen houden dat de opsomming van subcontexten per context steeds het woordje '**zoals**' veronderstelt. De opsomming hieronder is dus limitatief noch dwingend. De volgorde van de subcontexten **ligt niet vast** en heeft dus ook geen nummering.

'ONTHAAL' (NR 10)

- Personalia
 - Naam
 - Adres
 - Telefoonnummer
 - Geboorteplaats
 - Leeftijd
 - Geslacht
- burgerlijke staat
- nationaliteit, herkomst en taal
- familie
- levensbeschouwing
- uiterlijk voorkomen
- karaktereigenschappen
- belangstelling
- beroep

'CONTACTEN MET OFFICIËLE INSTANTIES' (NR 1)

- contacten met hulpdiensten (politie, ziekenhuis, brandweer)
- contacten met post, bank, OCMW, stadhuis, VDAB (Noorwegen: posten, NAV, rådhus)

'VOORLICHTINGSDIENSTEN' (NR 6)

- telefoon, gsm
- audiovisuele pers (radio en televisie)
- geschreven pers (kranten en tijdschriften)
- internet en elektronische post

'AFSPRAKEN EN REGELINGEN (LOGIES EN MAALTIJDEN)' (NR 3)

- de verschillende maaltijden
- uit eten en drinken (de verschillende eet- en drankgelegenheden)
- op hotel
- soorten vakanties
- uitnodiging, afspraak, reservatie

'CONSUMPTIE' (NR 4)

- levensmiddelen
- huishoudartikelen
- boodschappen
- maten, gewicht, vorm, hoeveelheid, grootte
- prijs, geld
- betaalmogelijkheden (cash, elektronisch)

- kledij en mode
- kantoorbenodigdheden
- de wereld van de gevoelens (graag hebben, meer of minder, liever, ...)

'RUIMTELIJKE ORIËTERING' (NR 9)

- oriëntatie, de weg
- beweging, richting, afstand
- hoeveelheid, afmetingen, snelheid
- tijdsindeling
 - dagen
 - maanden
 - seizoenen, ...
- planning en intenties
- aspecten van land en volk (feesten ...)

'GEZONDHEIDSVORZIENINGEN' (NR 11)

- lichaamsdelen
- zintuigen
- gezondheidstoestand
- lichamelijke toestand (honger, dorst, vermoeidheid)
- hygiëne en lichaamsverzorging
- ziekte en ongeval
- medische hulp en verzorging
- apotheek en medicijnen

'LEEFOMSTANDIGHEDEN' (NR 2)

- soorten huisvesting
- indeling van de woning
- meubilair
- huur
- dagelijkse activiteiten
- woonomgeving
- flora en fauna
- leefmilieu

'NUTSVORZIENINGEN' (NR 8)

- in de woning (gas, elektriciteit, water, verwarming)
- in de garage (de auto, het benzinstation)

'OPENBAAR EN PRIVE-VERVOER' (NR 5)

- types openbaar vervoer
- gebruik openbaar vervoer
 - vervoerbewijzen
 - bagage

- dienstregelingen
 - berichten en aankondigingen
- privé-vervoer (transportmiddelen)
- het verkeer (verkeerstekens, wegcode)

'VRIJE TIJD' (NR 7)

- vrijetijdsbesteding
- ontspanningsmogelijkheden
- vakantie
- sport

'KLIMAAT' (NR 12)

- klimaat en weer
- de seizoenen
- het weerbericht

4.2 Taalhandelingen

De basis van dit leerplan is een communicatieve benadering van de taal. Vaardigheden hebben voorrang op kennis. De aandacht gaat in de eerste plaats naar wat de taalgebruiker moet kunnen *doen* met de taal. Dat wordt uitgedrukt in taalhandelingen, die algemeen of contextspecifiek zijn.

4.2.1 Algemene taalhandelingen

Informatie uitwisselen

- vertellen wat er is gebeurd of gaat gebeuren
- een zaak, toestand of persoon beschrijven
- een mening meedelen

Gevoelens en attitudes uitdrukken

- positieve en negatieve gevoelens uiten
- instemming uitdrukken
- bereidheid manifesteren
- een oordeel formuleren

Modaliteit uitdrukken

- onzekerheid uitdrukken
- waarschijnlijkheid uitdrukken
- zekerheid uitdrukken

Actie uitlokken

- vragen om zelf iets (niet) te doen
- om toestemming vragen
- toestemming geven
- iets weigeren
- iets voorstellen

Sociaal functioneren

- iemand waarschuwen
- de aandacht op iets vestigen
- afspraken maken

4.2.2 Contextspecifieke taalhandelingen

Op basis van de geselecteerde contexten kan de cursist contextspecifieke taalhandelingen stellen zoals:

Onthaal (nr. 10)

- algemene personalia meedelen en naar die van anderen vragen
- algemene informatie over opleiding, beroep en werksituatie meedelen en er bij anderen naar vragen
- meedelen in welke mate hij talen beheerst
- zijn uiterlijk en dat van anderen kort beschrijven
- de familiestructuur meedelen

Contacten met officiële instanties (nr. 1)

- zich verontschuldigen voor het niet nakomen van een afspraak of een verplichting
- algemene informatie opzoeken of opvragen over officiële instanties en hun werking
- basisuitdrukkingen en -formules i.v.m. telefoongesprekken en correspondentie gebruiken
- een ziekenhuis opbellen in geval van ziekte of ongeval en er zich aanmelden
- informeren waar zich een postkantoor, een bank, een politiekantoor of een ziekenhuis bevindt
- de politie opbellen om een diefstal of ongeval te melden
- veelgebruikte afkortingen herkennen

Voorlichtingsdiensten (nr. 6)

- algemene eenvoudige informatie i.v.m. de voorlichting van de bevolking op radio en tv begrijpen en er vragen over stellen
- algemene eenvoudige informatie via het internet en e-mail opvragen bij voorlichtingsdiensten
- verkeers-, weg- en weersinformatie in kranten opzoeken en er iets over meedelen
- algemene eenvoudige gegevens i.v.m. voorlichtingscampagnes in kranten, tijdschriften en infoblaadjes opzoeken en meedelen
- voorschriften voor het hanteren van voorwerpen begrijpen
- basisinformatie over de politieke, sociale en economische actualiteit begrijpen en kort weergeven
- een korte algemene omschrijving van een ongeval geven

Afspraken en regelingen (logies en maaltijden) (nr. 3)

- korte telefonische afspraken maken en een eenvoudige boodschap formuleren
- iemand telefonisch of schriftelijk uitnodigen
- basisingrediënten kort en eenvoudig beschrijven
- enkele eenvoudige uitdrukkingen en beleefdheidsformules i.v.m. tafelgewoonten gebruiken
- formuleren of hij iets al dan niet lekker vindt
- i.v.m. een verblijf algemene informatie vragen en een reservatie maken
- naar logeermogelijkheden informeren
- documenten i.v.m. een verblijf in een vakantiewoning of een hotel invullen

Consumptie (nr. 4)

- algemene informatie over producten vergelijken
- algemene gegevens over kleding kort beschrijven of ernaar vragen
- courante soorten groenten en fruit benoemen en bestellen
- kort uitdrukken hoe etenswaren en drankjes smaken
- algemene gegevens m.b.t. geschenken en feestelijke gebeurtenissen (verjaardag, huwelijk, geboorte) geven en ernaar vragen

Ruimtelijke oriëntering (nr. 9)

- naar het gewicht van voorwerpen vragen
- de inhoud van voorwerpen meedelen of ernaar vragen
- de lengte van voorwerpen of de afstand tussen voorwerpen meedelen of ernaar vragen
- algemene gegevens over de geografische ligging van een woning, dorp, stad verstreken of ernaar vragen

- algemene gegevens op een landkaart of een wegbeschrijving verwoorden of eraan vragen
- de windrichtingen verwoorden en gebruiken om een geografische ligging aan te geven

Gezondheidsvoorzieningen (nr. 11)

- algemene handelingen i.v.m. hygiëne verwoorden of er vragen over stellen
- uitdrukken welke lichaamsdelen pijn doen
- zijn zintuiglijke waarnemingen verwoorden
- naar geneesmiddelen informeren
- algemene informatie over medische voorzieningen vragen
- zich in het ziekenhuis of bij de dokter aanmelden en meedelen of hij aan bepaalde ziekten lijdt, geopereerd is of bepaalde geneesmiddelen neemt

Leefomstandigheden (nr. 2)

- de verschillende huisvestingsmogelijkheden kort bespreken en zijn voorkeur inzake huren en kopen uitdrukken
- naar de huur- of verkoopprijs van huisvesting informeren
- het meubilair en andere voorwerpen uit een woning beschrijven en er vragen over stellen
- het uitzicht en de woonomgeving kort beschrijven

Nutsvoorzieningen (nr. 8)

- een garage opbellen, om hulp en/of basisinformatie over een herstelling vragen
- courante onderdelen van een wagen aanduiden en er een kort gesprek over aangaan
- in een garage vragen om routinecontroles uit te voeren

Openbaar en privé-vervoer (nr. 5)

- informatie verstrekken over de verkeerssituatie en erom vragen
- inlichtingen inwinnen over een uitstapje of een reis
- kort uitleg geven en vragen over een plaats of de reisweg
- om informatie over een reisdocument vragen en eenvoudige documenten invullen
- de belangrijkste berichten in openbare plaatsen begrijpen
- inlichtingen inwinnen over de organisatie van het openbaar vervoer
- om uitleg over verkeerstekens en verkeersinstructies vragen

Vrije tijd (nr. 7)

- zijn vrijetijdsbesteding meedelen en er bij anderen naar informeren
- zeggen wat zijn voorkeursprogramma's op tv en radio zijn en formuleren waarom
- meedelen wat zijn intellectuele bezigheden zijn en er bij anderen naar informeren
- zeggen welke sport hij beoefent en er bij anderen naar informeren
- een dagactiviteit kort beschrijven
- vertellen over de gedane of geplande reizen en in dit verband vragen van anderen beantwoorden
- toeristische brochures raadplegen en er de basisinformatie uit meedelen
- bezienswaardigheden kort beschrijven
- een voorstel formuleren om iets te bezoeken
- zeggen dat hij lid is van één of andere vereniging en waarom

Klimaat (nr. 12)

- de weersomstandigheden kort beschrijven en er vragen over stellen
- natuurverschijnselen kort beschrijven en er vragen over stellen
- waarschuwingen voor gevaren i.v.m. weersomstandigheden begrijpen en kort verwoorden
- een eenvoudige weersvoorspelling begrijpen, er vragen over stellen en de belangrijkste gegevens meedelen aan anderen

4.3 Taalsysteem

De aanpak van de grammatica heeft grondige wijzigingen ondergaan sinds de opkomst van de communicatieve aanpak: grammatica wordt niet langer beschouwd als een doel op zich, maar als een *middel* om efficiënter te kunnen communiceren. Daaruit volgt dat kennis en gebruik van de metaal tot het strikte minimum worden beperkt.

De lijst van grammaticale elementen hierna *is minimaal maar zeker niet limitatief*: een communicatieve aanpak vooronderstelt uiteraard dat men op de praktische noden van de cursist ingaat.

4.3.1 Woordsoorten, morfologie en spelling

WOORDSOORTEN en MORFOLOGIE

Verb

- Infinitiv
- Imperativ
- Presens
- Preteritum (regelmatige werkwoorden + onregelmatige werkwoorden)
- Perfektum (regelmatige werkwoorden + onregelmatige werkwoorden)
- Imperfekt
- (modale) hjelpeverb
- Refleksive verb

Substantiv

- Entall: ubestemt form + bestemt form
- Flertall: ubestemt form + bestemt form
- Genitiv – s
- Artiklar: ubestemt + bestemt form

Adjektiv

- Ubestemt form + bestemt form
- Med uregelrette bøyning
- Ubøyelige adjektiver
- Bøyning av adjektivet og substantivet etter visse ord: “en”, “ingen”, “noen”, “en annen”, “slik”, “hvilken”
- Komperativ og superlativ

Adverb

- Som viser til eksistens og bevegelse
- Tidsadverb
- Adverb på –t
- Som...
- Mye, mange

Pronomen

- Personlige pronomen: subjekt, objekt, bruken av “den”
- “det” og “de” eiendomspronomen + bruken av “han/ham”, “hennes”, “sin”, “sitt”, “sine”
- Relativt pronomen: “som”, “de” eller “dem”
- Eigendomspronomen
- Refleksive pronomen

Artikler

- Ubestemt og bestemt form

Tallord

- Grundtall
- Ordenstall

Preposisjoner

- Rom
- Tid

Konjunktioner

- Og, eller, for, men, så, derfor at, når, mens, innen

SPELLING

In de module Noors Waystage Schriftelijk maak je de cursist op receptief niveau vertrouwd met de spelling van het Noors, dit is erg belangrijk omdat de spelling niet altijd overeenstemt met de uitspraak van het woord.

De volgende aspecten komen aan bod:

- Vokaler: 'a-e-i-o-u-y-å-æ,ø'
- Konsonanter: 'b-d-f-g-h-j-k-l-m-n-p-r-s-t-v'

Een aantal aandachtspunten voor Nederlandstaligen zijn:

- De norske bokstaver 'æ', 'å', 'ø'
- Skj, sj, sk + i, y, oy
- Ng
- Kj
- Ki, ky
- Gj, hj, hv
- Gi, gy, g

4.3.2 Syntaxis

Setningsopbygning

- Sporreord (med eller uten sporreord)
- Omvendt ordstilling
- Kortsvar
- Leddsetninger
- Indirekte tale

4.4 Taalregisters

De taalgebruiker moet zijn taal aanpassen aan de context én zijn communicatieve intentie. In Richtgraad 1.2 is het beoogde taalgebruik de standaardtaal, dat we 'neutraal' of 'algemeen' kunnen noemen. Afwijkingen komen slechts zijdelings aan bod, maar aangezien Noren zeer snel overschakelen op het informeel register lijkt het niet overbodig de cursisten te sensibiliseren voor dat type taalgebruik, zodat hij het tenminste kan herkennen. De woordenschat lijkt daarbij het voor de hand liggende vertrekpunt. Zaken uit de onmiddellijke leefwereld van cursist verdienen hierbij de voorkeur.

De cursisten Noors worden attent gemaakt op het bestaan van taalregisters (regionale verschillen in Noorwegen, slang, nynorsk – bokmål + samisk)

De cursisten dienen te weten dat formeel taalgebruik in Noorwegen niet echt (meer) gebruikt wordt.

4.5 Uitspraak en intonatie

Taal is in de eerste plaats klank. Taal leren is vooreerst het aandachtig beluisteren en zo nauwkeurig mogelijk weergeven ervan. De leraar gebruikt standaardtaal en neemt een kritische houding aan t.o.v. het gebruikte auditief materiaal. Leraar en materiaal vormen immers het voorbeeld dat de cursisten zullen nabootsen. Ritme en zinsmelodie worden hierbij geen geweld aangedaan.

Naast een correcte uitspraak van klanken zal in richtgraad 1 voldoende zorg worden besteed aan intonatie, ritme, woordaccent en zinsmelodie.

Ondanks alle streven naar accuraatheid moeten we steeds beseffen dat spreekdurf belangrijker is dan een foutloze weergave. De bezorgdheid van de leraar voor een keurige uitspraak moet permanent zijn, maar zij mag nooit remmend werken op de spontaneïteit en de motivatie van de cursisten.

Alle fenomenen zijn niet even frequent en daardoor niet even belangrijk. Onze aandacht dient speciaal te gaan naar functionele klanken. De volgende aspecten van de uitspraak kunnen in richtgraad 1 aan bod komen:

Er wordt gestreefd naar een correcte uitspraak van klanken en woorden. Juiste klemtonen leggen (woordsoorten, taalsysteem).

Aandacht besteden aan muzikaal accent, zinsmelodie.

Silent letters

Supradentalen (bv. barn, bord)

De volgende aspecten komen aan bod:

- Alfabetet
- Vokalen: uttale av vokaler 'a-e-i-o-u-y-å-æ,ø' – vokaler kan være lange og korte.
- Konsonanten: uttalen av kosonanter 'b-d-f-g-h-j-k-l-m-n-p-r-s-t-v'

Een aantal aandachtspunten voor Nederlandstaligen zijn:

- De norske bokstaver 'æ', 'å', 'ø'
- Uttalen av vokalene 'u' og 'y'
- Skj, sj, sk + i, y, oy
- Ng
- Kj
- Ki, ky
- Gj, hj, hv
- Gi, gy, g
- Uttalen av ord

4.6 Socioculturele aspecten

'Socioculturele vaardigheid' is de vaardigheid om (non)verbale communicatie af te stemmen op de socioculturele leefwereld van de gesprekspartner in de doeltaal. De cursist krijgt vanaf richtgraad 1 de kans om zich geleidelijk bewust te worden van mogelijke verschillen tussen zijn eigen cultuur en die van de gesprekspartner, en ontwikkelt de vaardigheid om met die verschillen om te gaan. Het spreekt voor zich dat vooroordelen daarbij uit de weg worden geruimd en plaats maken voor een meer genuanceerd beeld van het taalgebied in kwestie en van zijn bewoners.

4.6.1 Socioculturele conventies

In richtgraad 1 is het niet de bedoeling erg diep in te gaan op alle mogelijke socioculturele aspecten die in Noorwegen. Af en toe de belangstelling opwekken voor in het oog springende dagelijkse socioculturele gebruiken in Noorwegen volstaat ruimschoots.

Een aantal mogelijke elementaire socioculturele gebruiken en belangrijke verschillen hebben o.m. betrekking op:

- Aspecten i.v.m. het alledaagse leven
 - Op welke regelmatige tijdstippen wordt er gegeten?
 - Waaruit bestaat een alledaagse maaltijd?
 - Wat wordt er gewoonlijk gedronken?
- Aspecten i.v.m. feesten en rituelen
 - Welke zijn de belangrijkste feestdagen? (Norges nasjonaldag, Jul, Påske)
- Aspecten i.v.m. de leefomstandigheden

- Welke verschillen zijn er tussen België en Noorwegen?
 - Welke toeristische attracties zijn er?
 - Welke zijn de verschillen i.v.m. de verkeerssituatie?
NSB (VY), flytoget, buss per region
- Aspecten i.v.m. relaties
 - Gezins- en familierelaties: minder hecht in Noorwegen dan in België.
- Aspecten i.v.m. waardeschalen, waardeoordelen en attitudes
 - Gezondheid
 - Milieu
 - Traditie
- Aspecten i.v.m. bezoeken
 - Stiptheid (al dan niet te laat komen)
 - Manier van begroeten (geen zoenjes op de wang, knuffel, hand)
 - Manier van gelukwensen (Gratulerer med dagen)
 - Keuzen van kledij
 - Etikette – beperkt

4.6.2 Non-verbale communicatie

De non-verbale communicatie is een aspect dat men binnen het talenonderwijs niet mag verwaarlozen. Een foutieve interpretatie van non-verbaal gedrag kan bij alle gesprekspartners tot misverstanden en wrijvingen leiden. Het is aangewezen de cursisten van in het begin van de opleiding attent te maken op het gebruik van elementaire non-verbale communicatie eigen aan Noren.

Cursisten moeten o.a. op de hoogte zijn van de belangrijkste conventies zoals:

- elkaar de hand schudden
- iemand (niet) aanraken
- iemand (niet) omhelzen of (g)een zoen geven
- fysieke nabijheid toelaten of niet
- al dan niet oogcontact hebben
- kussen bij een begroeting is in Noorwegen ongebruikelijk
- “innpust” – bevestiging

Bespreek bijvoorbeeld

- aspecten van de Noorse samenleving
- Noorwegen als ‘modalstaat’
- speciale gebeurtenissen
- actualiteit
- tradities en folklore
- omgangsvormen

5. Methodologische wenken

Communicatieve vaardigheid is de uiteindelijke doelstelling van het taalonderwijs. De fundamentele opdracht van de leraar bestaat er dan ook in om zijn cursisten productief en receptief taalvaardig te maken en hen te begeleiden bij hun groei naar talige autonomie en bekwaamheid om zelfstandig te leren.

Binnen dat proces van vaardigheidsverwerving moeten de noodzakelijke bouwstenen voor communicatie zoals woordenschatkennis, beheersing van het taalsysteem, socioculturele competentie en tekstcompetentie hun geëigende, functionele plaats krijgen.

De didactische implicaties van deze oriëntering zijn dan ook *cursistgerichtheid*, *strategie-ontwikkeling*, de *verwerving van metacognitie* (de reflectie over het eigen leerproces) als voorwaarde voor strategisch handelen, *taakgericht onderwijs* en de *holistische benadering van taal* (taal als geheel).

Deze implicaties zijn hieronder als wenken vertaald. Ze hebben in de onderwijspraktijk hun bruikbaarheid bewezen en zijn in de vakliteratuur gerapporteerd. Ze kunnen een aanvulling of een verfijning zijn van het eigen onderwijs en voor variatie in de werkvormen zorgen.

Uiteraard zal men vaststellen dat sommige wenken en voorbeelden niet toepasbaar zijn voor elke taal of elke richtgraad.

Voor het onderwijs in talen die weinig of geen verwantschap vertonen met de talen die de cursisten actief beheersen of waarmee ze receptief vertrouwd zijn, zullen geëigende didactische vormen nodig zijn. Ook in die gevallen blijft het oorspronkelijke uitgangspunt, namelijk de ontwikkeling van de communicatievaardigheid, onverkort gelden.

De hieronder volgende didactische wenken zijn geen concrete recepten, wel stimulansen om de aangereikte aanzetten verder te exploreren.

5.1 Oriënteer de lesactiviteiten op de training van de vaardigheden.

Zeker in de beginfase van de taalopleiding is het belangrijk om veel aandacht te besteden aan de training van elke vaardigheid. De opsplitsing in mondelinge en schriftelijke modules maakt het daarenboven mogelijk om, in functie van de voorkennis en de noden van de cursist, te focussen op mondelinge en gespreksvaardigheden (luisteren, spreken) dan wel op schriftelijke vaardigheden (lezen, schrijven).

Goed leren luisteren helpt niet alleen een goede uitspraak te verwerven, het ondersteunt ook de ontwikkeling van de andere vaardigheden. Bovendien kan het geoefend worden zonder te hoeven spreken, lezen of schrijven in de vreemde taal.

In de beginfase is het moeilijk om uit te gaan van volledig authentiek taalmateriaal: gesproken taal lijkt dikwijls ongestructureerd en chaotisch. Authentieke teksten op beginnersniveau zijn wel bruikbaar als ze kort en eenvoudig zijn, en als er een goede contextuele ondersteuning is, bijvoorbeeld in de vorm van illustraties of toelichtingen vooraf.

Luisteropdrachten kunnen extensief en intensief luisteren betreffen. Bij het eerste gaat het om een globaal begrip (bijv. luisteren naar een verhaaltje). Bij het tweede richten de cursisten zich meer op specifieke informatie (bijv. luisteren naar een mededeling op het perron).

De beste benadering van de *spreekvaardigheidstraining* is de directe exploitatie. Daarmee is bedoeld de systematische inoefening van het productief mondeling taalgebruik vanaf het begin van de opleiding: verworven kennis van woordenschat, grammatica en taalfuncties worden zo snel mogelijk toegepast in communicatieve situaties. Deze benadering komt overigens tegemoet aan de verwachtingen van de cursisten om op korte termijn iets te doen met wat ze leren, ook al zijn hun talige middelen nog beperkt.

Waar die talige middelen tekortschieten, kan men de cursisten helpen om compensatiestrategieën te ontwikkelen (verzoeken om iets te herhalen of om langzamer te spreken, parafaseren enz.). Vanzelfsprekend streeft men ernaar alle communicatie met en onder de cursisten in de doeltaal te laten verlopen.

Goed kunnen lezen ondersteunt en ontwikkelt de andere vaardigheden, speelt een rol bij het verwerven en consolideren van woordenschat, morfologie en syntactische structuren, en introduceert de cursisten in een andere cultuur en samenleving.

Ook hier kan men een onderscheid maken tussen extensieve en intensieve leesvaardigheid.

Oefenopdrachten kan men het beste toesnijden op het inoefenen van de leesstrategieën die een goed lezer hanteert: de verhaallijn zoeken, de inhoud van een volgend tekstgedeelte voorspellen, de betekenis van onbekende woorden uit de context proberen afleiden, logische verbanden binnen een tekst opsporen.

Schrijven in de vreemde taal heeft verscheidene functies. Het bevordert het verwervingsproces van nieuwe taalelementen: het opschrijven van die elementen in de beginfase van de opleiding kan ervoor zorgen dat ze beter beklijven. Daarnaast ondersteunt het de andere vaardigheden: wie in een transcriptie van een mondeling aangeboden tekst ontbrekende elementen moet invullen, zal effectief leren luisteren. Ten slotte bereidt het de cursisten voor op adequaat functioneren in een maatschappelijke, vreemdtalige context (een informatieve brief schrijven, reageren op advertenties, formulieren invullen enz.).

In de communicatieve benadering ligt het accent uiteraard op de noodzaak om de vaardigheden zo systematisch mogelijk in elkaar te laten schuiven, precies zoals dat in reële taalgebruikssituaties het geval is. Wel kunnen ze bij de evaluatie gescheiden worden om redenen van diagnostische en remediërende aard.

5.2 Besteed voldoende aandacht aan de verwerving van ondersteunende kennis.

Communicatieve competentie vooronderstelt in de eerste plaats *taalcompetentie*; woordenschatbeheersing en kennis van het taalsysteem zijn er essentiële bouwstenen van.

Onderzoekmatig is gebleken dat leerders nieuwe woordenschat het best integreren en onthouden als het onderwijs erin goed georganiseerd is en strategisch wordt aangepakt.

Het doel van de woordenschatlessen is dan ook om de *strategieën* voor het begrijpen van teksten en voor het memoriseren van nieuwe woorden bij de cursisten te ontwikkelen.

Cursisten moeten beseffen dat het niet nodig is om alle woorden in een tekst te kennen om die tekst ook globaal te verstaan. Elke tekst bevat een aantal elementen die kunnen helpen de betekenis van onbekende woorden te ontsluiten. De cursisten moeten worden getraind in het afleiden van woordbetekenissen uit de context en moeten leren letten op de functie van bijv. intonatie, punctuatie en morfologie (stam, voor- en achtervoegsels).

Om woorden te memoriseren, is het aanbieden van (vertaalde) lijsten van geïsoleerde woorden zonder context weinig productief. Volgens veel taalverwervingsstrategieën wordt woordenschat in ons lange-termijngeheugen opgeslagen, niet zozeer als geïsoleerde morfemen, maar vooral als samenhangende stukken. De leraar kan daarop inspelen door, vanaf de start van de opleiding nieuwe woordenschat als *lexicale eenheden* aan te bieden.

Hij kan daarbij uitgaan van woordassociaties (winter-koude), synoniemen (huis, woning), antoniemen (geslaagd-gezakt) connotaties (man-heer), hiërarchische reeksen (flatgebouw, appartement, zitkamer, bankstel).

De cursisten dienen ook te worden getraind in het hanteren van spreekwoorden, idiomatische uitdrukkingen, woordverbindingen (bijv. een oordeel uitspreken, een beslissing nemen), alternatieven voor connectoren (bijv. dat heeft tot gevolg naast bijgevolg) en lexicale uitdrukkingen (bijv. voor zover ik weet, als ik jou was).

Het memorisatieproces zal bevorderd worden als de nieuwe woordenschat goed gedoseerd is – overschat het assimilatievermogen van de cursist niet – en als de woordenschatoefeningen zoveel mogelijk een beroep doen op de zelfwerkzaamheid van de cursist.

De communicatieve benadering gaat ervan uit dat een leerder het taalsysteem (grammatica, morfologie en syntaxis) leert beheersen door op een zo natuurlijk mogelijke manier in die taal te communiceren. Op basis van de – grotendeels onbewuste – verwerking van het taalmateriaal in begrijpelijke en toegankelijke teksten zal de leerder zelf de relevante onderliggende regels en structuren leren identificeren, assimileren en automatiseren.

Dat betekent echter niet dat *expliciete instructie* a priori te vermijden is. Bij de impliciete taalverwerving zal ze immers een belangrijke ondersteunende rol spelen. Vertrek daarbij systematisch vanuit de betekenis (de communicatieve intentie die de cursist moet realiseren) en reik, vandaaruit, de elementen van het taalsysteem aan die daarvoor nodig zijn.

Het spreekt vanzelf dat het aanbod van nieuwe elementen van het taalsysteem goed gedoseerd en gepland moet worden. Aangezien taalverwerving cyclisch verloopt, diept men een bepaald grammaticaal aspect in de hogere cursusjaren verder uit. Op die manier leren de cursisten complexere realisatievormen geleidelijk aan beheersen.

Het is aan te bevelen om bij lexicale en grammaticale fouten niet onmiddellijk in te grijpen, want dan ondermijnt men het zelfvertrouwen en de spreekdurf van de cursisten. Zeker in de beginfase van de opleiding is vlotheid in tekstproductie minstens zo belangrijk als accuraatheid en zal men voorlopig een zekere *“tussentaal”* moeten aanvaarden. Op elk moment van zijn leerproces beschikt de leerder immers over een zelf opgebouwd tussentaalsysteem, waarmee hij uitingen in een vreemde taal kan begrijpen en zelf produceren. Naarmate het leerproces vordert en de leerder steeds meer met (complexere) authentieke teksten wordt geconfronteerd, zal die tussentaal vrijwel automatisch dichter bij de standaardtaal aansluiten.

Parallel met de aandacht voor de zinsgrammatica – die tegen het einde van richtgraad 2 in voldoende mate verworven moet zijn – dient ook de *tekstgrammatica* aan bod te komen. Daarin zijn aspecten aan de orde zoals de markering van de tekstgeleding, perspectiefkeuze (zendersperspectief versus ontvangersperspectief), stijldimensies en bouwplannen voor diverse mondelinge en schriftelijke tekstsoorten.

5.3 Bereid de cursisten geleidelijk voor op zelfstandig leren.

Cursisten evolueren van het niveau waarop ze de doeltaal hanteren om te overleven, tot het niveau van zelfredzame, competente taalgebruikers. Om de cursisten zo efficiënt mogelijk tot *talige autonomie* te brengen, moet men ze in toenemende mate de gelegenheid geven om zelfstandig te leren. Als ze dat stadium bereikt hebben, zullen ze, na beëindiging van de opleiding, in staat zijn tot zelfverantwoordelijk leren (in het perspectief van levenslang leren).

De overgang van sterk leraargestuurd leren naar zelfstandig leren waarbij de leraar veeleer als begeleider optreedt, verloopt uiteraard geleidelijk.

Uitgaande van de duidelijke relatie tussen actief leren en communicatief taalonderwijs moeten de cursisten in toenemende mate verantwoordelijkheid voor hun eigen leerproces krijgen en uitgenodigd worden om daarover te reflecteren.

Cursisten kunnen hun eigen leerproces ontwikkelen als ze bijvoorbeeld met probleemoplossingstrategieën leren omgaan, bronnen voor informatievindend leren consulteren, diagnostische toetsen voor zelfevaluatie leren hanteren.

Cursisten kunnen hun leerstrategieën optimaliseren en eventueel bijsturen als ze geleerd hebben te reflecteren over de kwaliteit van het gerealiseerde taalproduct en over het totstandkomingsproces. Om die *metacognitie* te bevorderen, kan men de cursisten vragen om in samenwerking met anderen een taak uit te voeren, te overleggen over de aangewezen aanpak, die aanpak voor de anderen toe te lichten en die te laten evalueren, een checklist te hanteren voor de revisie van de uitgevoerde opdracht.

De leraar moet het verwerven van kennis, vaardigheden en leerstrategieën door de cursisten *begeleiden* en *remediëren* door gepaste vormen van hulp en ondersteuning. De sturing zal groot moeten zijn zolang de cursisten niet in staat zijn om hun eigen leerproces te beheren, te evalueren en te corrigeren. Ze zal verminderen naarmate de cursisten zichzelf metacognitief in de hand hebben: ze kunnen het eigen leerproces dan steeds effectiever sturen, zowel in bekende (les)situaties als in nieuwe (transfer). In dat stadium stelt de leraar zich op als begeleider, die ervoor zorgt dat het bewustmakingsproces bij de cursisten zo goed mogelijk verloopt. Zijn rol is dan hoofdzakelijk initiërend, motiverend en begeleidend.

Als begeleider houdt de leraar er ook rekening mee dat niet alle cursisten op dezelfde manier leren. Vrijwel elke cursist heeft een eigen *leerstijl*. Het is de unieke weg die elk individu volgt om informatie te verzamelen en te verwerken, de eigen manier om een leertaak aan te pakken. Leerstijlinformatie verkrijgt men door de cursisten naar hun voorkeur te vragen in verband met o.a. informatieverwerking, cognitieve verwerking, leeromgeving en verwachtingen.

Als de leraar met die leerstijlinformatie rekening houdt, werkt hij nog meer cursistgericht.

5.4 Werk taakgericht binnen een krachtige leeromgeving.

Leerpsychologisch wordt aangenomen dat een leerder vooral leert door te handelen. Hij construeert zelf zijn kennis op grond van opgedane ervaringen en leert uit sociale interactie met anderen.

Taakgericht onderwijs is hiervoor aangewezen: door een taak uit te voeren, analyseert de leerder gaandeweg de code of structuur van de taal en leert hij die in wisselende taalgebruikssituaties toepassen (transfer).

Binnen de taakgerichte benadering verschuift het onderwijsperspectief van het aanbieden van leerstof door de leraar naar het zelfontdekkend leren door de cursisten. Bij het uitvoeren van de diverse taakonderdelen zullen de cursisten diverse vaardigheden ontwikkelen: een probleem identificeren en ontleden, informatie uit diverse bronnen verzamelen, orde en structuur in de informatie aanbrengen, een resultaat voorstellen en verantwoorden, reflecteren over de gevolgde werkwijze en die eventueel voor een volgende opdracht bijstellen. Al deze vaardigheden zijn onmisbaar voor de ontwikkeling van het eigen leerproces.

Deze aanpak biedt de mogelijkheid om de heterogeniteit binnen de cursistengroep tot haar recht te laten komen. De cursisten leren vanuit hun eigen referentiekader ervaringen, kennis en vaardigheden met elkaar te delen. Ze leren samen problemen bij de taakuitvoering op te lossen (coöperatief leren) en ontwikkelen leerautonomie.

De opdrachten moeten qua strekking, materiaal, activiteiten en interactie zoveel mogelijk beantwoorden aan de individuele leerbehoeften en de leerstijl van de cursisten.

De cursistgerichtheid van het taakonderwijs vooronderstelt de aanwezigheid van een *krachtige leeromgeving*. Die kan men als leraar creëren door motiverende, uitdagende en realistische taken op te leggen, de cursisten te vragen om de uitvoering ervan zelf te organiseren, hun de gelegenheid te geven om zelfontdekkend en probleemoplossend bezig te zijn, authentieke documenten en bronnen als hulpmiddelen voor de taakuitvoering ter beschikking te stellen, de cursisten te wijzen op de mogelijkheden van het Internet voor opzoekwerk.

5.5 Wees bereid om van collega's te leren

Didactische competentie komt niemand aangewaaid. Wel kan men ze ontwikkelen door te zorgen voor optimale randvoorwaarden, over het eigen didactisch handelen te reflecteren en dat desgevallend bij te sturen.

Geregeld contact met collega's binnen het *vakoverleg* kan hierbij een cruciale en stimulerende rol spelen. Dat vakoverleg kan op de volgende aandachtspunten slaan.

Geschikt lesmateriaal is uiteraard een belangrijke randvoorwaarde voor effectieve taalverwerving. Voor vele beginnende leraren is de taalmethode (het handboek) het centrale didactische instrument. Daardoor oefent ze een sterke sturing uit op de onderwijspraktijk en het onderwijsleerproces. Aangezien het onderwijs echter op de realisatie van de decretaal vastgelegde eindtermen toegesneden moet worden, is het zaak om de inhoud van de methode daaraan te toetsen.

Ervaringsuitwisseling met collega's kan helpen om uit het aanbod op de educatieve markt een afgewogen keuze te maken.

Vermoedelijk zal aanvullend lesmateriaal onontbeerlijk zijn. Dat is zeker het geval voor de opleidingen op het niveau van richtgraad 3 en 4. Het ligt dan ook voor de hand om binnen het vakoverleg met collega's afspraken over cursusontwikkeling te maken.

Om een *krachtige leeromgeving* te creëren, zijn o.a. de volgende vragen aan de orde :

Welke didactische apparatuur is er nodig ? Welke interactieve multimedia zijn aangewezen ? Welke taken zijn geschikt voor zelfontdekkend leren ? Hoe zorgen we ervoor dat elke cursist zelf zijn eigen 'beste' leerstijl ontwikkelt?

Een afsluitende wenk: toets de eigen onderwijsstijl aan die van collega's. De perceptie van leraren over lesgeven die ze vanuit hun eigen schooltijd hebben opgebouwd, bepaalt in ruime mate hun eigen onderwijsgedrag als ze voor een klas staan. Dit kan leiden tot eenzijdig lesgeven. Daarom zou er ruimte moeten zijn voor *interviews* : observatie van elkaars didactisch handelen en de gedachtewisseling daarover kan in belangrijke mate bijdragen aan de verbetering van de eigen lespraktijk.

6. Minimale materiële vereisten

De lessen kunnen via contactonderwijs of gecombineerd onderwijs worden georganiseerd, conform de decretale bepalingen terzake (decreet volwassenenonderwijs, art. 28).

Voor elke les die in contactonderwijs doorgaat, beschikt de leerkracht in het centrum over een leslokaal dat

- beantwoordt aan de reglementaire eisen op het vlak van veiligheid, gezondheid, ergonomie en milieu;
- qua grootte, akoestiek en inrichting geschikt is om de leerplandoelen te realiseren;
- beschikt over de nodige ICT-voorzieningen om op een kwaliteitsvolle manier met audiovisueel materiaal te kunnen werken, o.a. projectiemogelijkheid;
- beschikt over een internetverbinding met een aanvaardbare snelheid.

De cursisten hebben voor elke les toegang tot de noodzakelijke didactische hulpmiddelen, al dan niet digitaal, al dan niet online (bijv. woordenboeken, naslagwerken, informatiebronnen).

7. Evaluatie

Op het einde van elke module wordt nagegaan of de algemene doelstellingen en leerplandoelstellingen gerealiseerd zijn.

Het uitgangspunt hierbij is het wettelijk kader dat bepaalt dat het centrum voor elke module een evaluatie moet organiseren. Gespreide evaluatie en permanente evaluatie² kunnen ingericht worden en de resultaten ervan kunnen in de eindevaluatie verrekend worden. Het CVO bepaalt zelf zijn examenbeleid in een examenreglement, waarin de modaliteiten van de evaluatie worden opgenomen.

7.1 Visie

7.1.1 Functie van de evaluatie

Waarom evalueren? Evalueren heeft twee functies. Enerzijds laat het de leraar toe om te bepalen of een cursist de leerplandoelstellingen behaald heeft. Deze summatieve criteriumevaluatie³ is dus gericht op *resultaatsbepaling*.

Anderzijds heeft evaluatie een *begeleidende* rol (formatieve evaluatie) en vormt ze een basis voor het optimaliseren van het leerproces doordat de ingezamelde evaluatiegegevens informatie verstrekken over de sterke kanten en de tekortkomingen van de cursist én van het onderwijsproces.

Zo kan de cursist zijn leerproces bijsturen op voorwaarde dat de evaluatie gepaard gaat met *kwaliteitsvolle feedback* en *remediëring*. In die zin is de evaluatie een inherent deel van leren en onderwijzen. De rapportering moet dan zowel kwantitatief als kwalitatief zijn. Je kan kwantitatief rapporteren door een cijfer te geven. De kwalitatieve rapportering kan bijvoorbeeld gebeuren via een analytische scorewijzer, een beschrijving van de resultaten en/of een gesprek.

Ook als leraar kan men het onderwijsproces bijsturen en inspelen op de resultaten van de evaluatie. Het is aangewezen dat men daarbij *differentieert* en rekening houdt met de individuele noden van de cursisten. Overeenkomstig de specifieke moeilijkheden die de cursist ondervindt bij een bepaalde vaardigheid kan men hiertoe verscheidene opdrachten voorzien. Zo kan een cursist die moeilijkheden ondervindt bij het schrijven bijvoorbeeld extra schrijfoopdrachten uitvoeren en een cursist die problemen heeft bij het luisteren kan meer aan luistervaardigheid werken.

De evaluatie moet in ieder geval bijdragen tot het bevorderen van het leren en motiverend werken voor de cursist.

7.1.2 De evaluatie van communicatieve vaardigheden

Het moderne vreemdetalenonderwijs is communicatief-functioneel. Het evalueert de communicatieve vaardigheid van de cursist voor de betrokken richtgraad en stelt vast in welke mate hij in staat is zijn *communicatieve intentie* te realiseren door het mondeling of schriftelijk uitvoeren van bepaalde taalhandelingen (bijv. spreken: zijn gevoelens verwoorden; schrijven: een memo schrijven; luisteren: een televisieprogramma globaal begrijpen; lezen: de essentiële informatie van een krantenartikel begrijpen), zoals vooropgesteld in de leerplandoelstellingen.

Om na te gaan of een cursist een communicatieve intentie kan realiseren, kan men hem *functionele, authentieke* en (voor hem) *relevante taakgerichte opdrachten* laten uitvoeren. Hiervoor moet hij immers rekening houden met alle componenten die de communicatieve vaardigheid bepalen. Om efficiënt te kunnen communiceren, volstaat het niet dat de cursist de ondersteunende kennis beheerst (woordenschat, uitspraak, spelling, morfologie, syntaxis enz.): hij moet ook de *sociolinguïstische* en *discursieve aspecten* beheersen.

De sociolinguïstische vaardigheid heeft betrekking op het adequaat gebruik of begrip van taalfuncties, tekstconventies, toon, register en inhoud overeenkomstig de context waarin de communicatie zich afspeelt. De discursieve vaardigheid slaat dan weer op het beheersen van de kenmerken van verschillende tekstsoorten (conventies, structuur, lay-out). Beide deelvaardigheden (sociolinguïstische en discursieve) hebben een weerslag op het taalgebruik.

Een taakgerichte opdracht zal het ook mogelijk maken om (indirect) de *strategische component* te evalueren.

² Gespreide evaluatie betekent dat na een voldoende lange trainingsperiode een toets of examen kan volgen waarbij cursisten gequoteerd worden en dat de behaalde punten meetellen bij de eindevaluatie.

Permanente evaluatie is een systematische en continue observatie, die resulteert in notities in een evaluatieschrift.

Permanente evaluatie is bedoeld als aanvulling van gespreide evaluatie en/of het eindexamen.

³ Bij criteriumgerichte beoordeling worden de prestaties van de cursist afgewogen tegen vooraf bepaalde criteria en standaarden zoals de doelstellingen van een leerplan (en niet vergeleken met de prestaties van andere leerders van de groep). De cursist slaagt voor de betrokken richtgraad als zijn prestatie aan deze criteria en standaarden beantwoordt.

De efficiënte taalgebruiker zal namelijk automatisch de gepaste *communicatiestrategieën* gebruiken waar dat nodig is. Hij zal bijvoorbeeld bij het lezen de betekenis van een onbekend woord afleiden uit de context en bij het schrijven een term omschrijven waarvoor hij het juiste woord niet kent of een woordenboek raadplegen indien dat kan. Ook moet hij de nodige vaardigheden op het juiste moment inzetten. Hierbij doet hij een beroep op *cognitieve* (bijv. bij het lezen hypothesen maken op basis van de titel van een artikel) en *metacognitieve strategieën*⁴ (bijv. het leesdoel bepalen).

De leraar evalueert de communicatieve vaardigheid van de cursist reeds vanaf richtgraad 1 doorheen zo authentiek mogelijke communicatieve opdrachten. Ieder examen bevat minstens één communicatieve opdracht voor spreken, schrijven, luisteren en lezen. Ondersteunende kennis (morfosyntaxis, spelling, woordenschat enz.) beoordeelt men zoveel mogelijk in betekenisvolle contexten.

Bij communicatieve opdrachten hoeft men echter niet steeds alle componenten van de communicatieve vaardigheid (taalkundige, sociolinguïstische, discursieve, strategische) tegelijkertijd te beoordelen. Om pedagogische redenen en vereisten inherent aan de progressieve opbouw van kennis en vaardigheden kan men op bepaalde momenten in het curriculum één of meerdere *deelvaardigheden* beoordelen.

Ook kunnen, overeenkomstig de doelstelling van de evaluatie, bepaalde vaardigheden meer gewicht krijgen dan andere. Een goede analytische scorewijzer bij de opdracht met relevante criteria en rubrieken die de te verwachten vaardigheid beschrijven helpt om op een *betrouwbare, valide, haalbare* en *didactisch relevante* manier te evalueren (zie 6.2 Criteria).

Van richtgraad 1 naar richtgraad 4 worden de communicatieve opdrachten uiteraard *progressief moeilijker*. Die progressie wordt gedeeltelijk ingebouwd door de moeilijkheidsgraad van de taak (soort tekst, formeel of informeel taalgebruik, inhoud of onderwerp) te verhogen. Verder kan men de progressie ook realiseren door de lengte van de oefening (bijv. hoeveel regels moet de cursist schrijven of lezen). In hogere niveaus kan men bovendien bij productieve vaardigheden strenger quoteren op vormelijke correctheid zowel wat zinsbouw en grammatica als wat woordenschat betreft. De moeilijkheidsgraad wordt ten slotte ook opgedreven wanneer de vaardigheden geïntegreerd worden geëvalueerd, d.w.z. dat er meer dan één vaardigheid vereist wordt bij het oplossen van de opdracht (bijv. luisteren en schrijven bij het notuleren van het verslag van een vergadering).

7.1.3 Evaluatiemethoden

Examen, gespreide en/of permanente evaluatie

Het wettelijk kader bepaalt dat het centrum voor elke module een evaluatie moet organiseren. Een evaluatie is een deskundige beoordeling van de mate waarin de cursist de doelstellingen uit het goedgekeurde leerplan heeft bereikt. Een evaluatie kan georganiseerd worden in de vorm van een permanente evaluatie of in de vorm van een afsluitende evaluatie.

Gespreide evaluatie en *permanente evaluatie* zijn evaluatievormen die de begeleidende rol van het evalueren mogelijk maken. Maar men kan leerprocessen natuurlijk ook begeleiden door tijdens de oefenfase de leeractiviteiten en de producten van de cursisten te observeren en bij te sturen waar nodig. Het is wél belangrijk dat de cursist ook in de oefenfase over de evolutie van zijn kennis en vaardigheden geïnformeerd wordt.

Gespreide en permanente evaluatie verhogen in belangrijke mate de betrouwbaarheid van de eindbeoordeling, ten eerste omdat men dan negatieve factoren, toe te schrijven aan subjectiviteit bij beoordelen, gedeeltelijk neutraliseert en verder omdat de vraagstelling kan variëren en men dan meer dan één (deel)vaardigheid kan meten, zodat de cursisten extra kansen krijgen.

Evaluatie door de leraar, zelfevaluatie en coöperatieve evaluatie

Tijdens het leerproces wordt het leerrendement aanzienlijk verhoogd als men de cursist zoveel mogelijk bij de evaluatie betreft. Zelfevaluatie, peerevaluatie (de cursisten evalueren elkaar) en coöperatieve evaluatie (de cursisten evalueren samen met de leraar) kunnen hierbij een grote rol spelen.

Deze evaluatiemethoden verhogen niet alleen de betrokkenheid van de cursist bij zijn eigen leerproces, maar bieden, in combinatie met de evaluatie door de leraar, een rijker beeld van zijn leer- en ontwikkelingsvorderingen. Ook vormen ze een efficiënte basis voor procesbegeleiding. Ze helpen de cursist bij het ontwikkelen van inzicht in criteria voor goede talige producten (brief, uiteenzetting, conversatie) en voor efficiënte leerstrategieën. Ze dragen er bovendien toe bij dat hij inzicht krijgt in zijn eigen leerstijl en de nodige flexibiliteit ontwikkelt om die te verbeteren. Deze methoden zijn dus fundamenteel bij het ontwikkelen van de leerautonomie van de cursist.

⁴ Een cognitieve strategie is een strategie die de taalgebruiker helpt bij het verwerven en verwerken van informatie. Een metacognitieve strategie heeft tot doel het verwerven en verwerken van informatie te reguleren of te managen.

Evaluatie-instrumenten

Evaluatie door de leraar, zelfevaluatie, peerevaluatie en coöperatieve evaluatie kunnen gebeuren op basis van verscheidene instrumenten.

De leraar kan *scorewijzers* en *evaluatielijsten* invullen of door de cursisten laten invullen over de kwaliteit van hun product en/of over de kwaliteit van het proces of de aanpak van de taak. Men kan een stap verder gaan in het autonomiseringsproces door samen met de cursisten een scorewijzer of evaluatielijst op te stellen.

Ook *logboeken*, waarin de cursist zelf verslag geeft over zijn leervorderingen en specifieke aandachtspunten in zijn leerproces inventariseert, bieden heel wat mogelijkheden.

Het *portfolio* als instrument voor diagnose van de taalkennis en als ondersteuning van het leerproces heeft ook zijn nut bewezen.

De gegevens over de leer- en ontwikkelingsvorderingen van de cursist, systematisch ingezameld op basis van scorewijzers, logboeken, portfolio's en gesprekken, kunnen in aanmerking komen voor de summatieve evaluatie of eindbeoordeling.

7.1.4 Collegiaal overleg

Het is belangrijk om binnen een CVO een coherent vreemdetalenbeleid te voeren en binnen het lerarenteam tot een consensus over de evaluatiepraktijk te komen. Een eenduidig en transparant systeem komt de kwaliteit van het onderwijs ten goede.

7.2 Criteria

Een relevante evaluatie beantwoordt aan een aantal criteria. *Validiteit*, *betrouwbaarheid*, *transparantie*, *authenticiteit*, *didactische relevantie* en *haalbaarheid* zijn criteria die bijdragen tot de kwaliteit van de evaluatie.

7.2.1 Validiteit

De evaluatie is valide in de mate dat ze meet wat zij zich voorneemt te meten. Om valide te zijn moet de evaluatie aan volgende voorwaarden voldoen:

- de combinatie van taak en tekst moet geschikt zijn om de deelvaardigheid te meten die men wil meten
- de opgaven moeten representatief zijn voor de behandelde leerinhoud
- ze moet een aanvaardbare moeilijkheidsgraad hebben
- wat men evalueert, moet ook voldoende ingeoeffend zijn.

7.2.2 Betrouwbaarheid

De evaluatie is betrouwbaar in de mate dat ze niet afhankelijk is van het moment van afname of correctie. Een hoge betrouwbaarheid verkrijgt men door:

- nauwkeurige, duidelijke, ondubbelzinnige vragen te stellen
- te verbeteren op basis van een duidelijk correctiemodel of scorewijzer met puntenverdeling
- relatief veel vragen te stellen
- gevarieerde opdrachten en instructies aan te bieden die rekening houden met de verschillende leerstijlen
- aan de cursist voldoende tijd te geven om de toets uit te voeren
- veel evaluatiebeurten te voorzien.

7.2.3 Transparantie en voorspelbaarheid

De evaluatie moet transparant en voorspelbaar zijn. Ze mag dus voor de cursisten geen verrassingen inhouden. Daarom moet ze aan volgende voorwaarden voldoen:

- ze moet aansluiten bij de wijze van toetsen die de cursist gewoon is
- de cursist moet vooraf over de beoordelingscriteria geïnformeerd worden
- de cursist is precies op de hoogte van wat hij moet kunnen en kennen.

7.2.4 Authenticiteit

De evaluatie is authentiek als de uit te voeren opdrachten relevant zijn voor levensecht taalgebruik. Authentieke teksten, voor de tekstsoort relevante taken en functionele situaties dragen bij tot de authenticiteit van de evaluatie.

7.2.5 Didactische relevantie

De evaluatie is didactisch relevant als ze bijdraagt tot het leerproces. De cursist moet uit de beoordeling iets kunnen leren. Daarom is het essentieel de cursist feedback te geven:

- door een gecorrigeerde toets te bespreken en een foutenanalyse te maken: een goede toetsbespreking beperkt zich niet tot het geven van de juiste oplossingen maar leert de cursisten ook *waarom* een antwoord juist of fout is
- door de cursist zijn examenkopij te laten inkijken en de toets klassikaal te bespreken.

7.2.6 Haalbaarheid

Een toets is haalbaar als hij gemakkelijk te ontwikkelen, af te nemen, te corrigeren en te scoren is.

8. Bibliografie

Deze referentielijst is onderverdeeld in twee grote luiken. Het eerste luik bevat basiswerken van meer algemene aard. Het tweede deel vermeldt voor een specifieke taal bronnen die nuttig kunnen zijn voor leraar en/of cursist. Het kan daarbij gaan om informatie op een papieren of op een elektronische drager.

Om de gebruiksvriendelijkheid te waarborgen, zijn de werken niet vermeld in alfabetische volgorde maar per rubriek. De rubrieken stemmen ongeveer overeen met de rubrieken 1, 4, 5 en 7 van het leerplan, namelijk de situering, de leerinhouden, de methodologische wenken en de evaluatie.

8.1 Algemene didactische werken

- Castelein, E., e.a. (2016) *Binnenklasdifferentiatie, een beroepshouding, geen recept*, Acco
- Commissie Talen Volwassenenonderwijs (2000) *Opleidingsprofielen Moderne Talen – Visietekst en modulaire organisatie*. Brussel: Dienst voor Onderwijsontwikkeling.
- Council of Europe *Modern Languages: Learning, Teaching, Assessment. A common European Framework of reference*. Strasbourg: Council of Europe.
- Dirksen, G. (2014) *Breindidactiek*, Synaps
- Hattie, J. (2014) *Leren zichtbaar maken*. Routledge
- Hoogeveen, P. & J. Winkels (1992) *Het didactisch werkvormenboek*. Assen: Dekker & van de Veght.
- Kwakernaak, E. (2009) *Didactiek van het vreemde-talenonderwijs*. Leiden : Alpha.
- Kagagan, S. (2014) *Coöperatieve leerstrategieën*, Bazalt
- Mesie, M, e.a. (2017) *Digitaal. Werkvormen voor het Talenonderwijs*. Coutinho
- Nation, I. (1990) *Teaching and learning vocabulary*. New York: Newbury House.
- Peters, E. (2017) *Woordenschat aanleren in een vreemde taal hoe doe je dat?* , Acco
- Petty, G. (2014), *Teaching Today A Practical Guide*, OUP
- Schollaert, R. & K. Van Thienen (2000) *Gewikt en gewogen*. Leuven: Garant.
- Struyven, K. (2015) *Ieders Leer-kracht*, Acco
- Ur, P. (1996) *A Course in Language Teaching. Practice and Theory*. Cambridge: C.U.P.
- Van den Branden, K. (2006) *Task-based Language Education*, CUP
- Winkels, J. (2018) *Het Didactische Werkvormen Boek*, Gorcum B.V.
- Van Ek, J.A. & J.L.M. Trim (1998) *Waystage 1990*. Cambridge: C.U.P.
- Van Ek, J.A. & J.L.M. Trim (1998) *Threshold 1990*. Cambridge: C.U.P.
- Van Ek, J.A. & J.L.M. Trim (2001) *Vantage*. Cambridge: C.U.P.
- Verhoeven, K. (2019) *Doe maar Taal*, Acco

Websites

<https://www.coe.int/en/web/common-european-framework-reference-languages>

<http://www.stuurgroepvo.be/leerplannen-svwo>

= de netoverschrijdende leerplannen voor het volwassenenonderwijs.

<https://www.toll-net.be/>

www.ond.vlaanderen.be

= de officiële site van het Vlaamse onderwijs

www.kwalificatiesencurriculum.be/volwassenenonderwijs

= de opleidingsprofielen voor het volwassenenonderwijs.

www.klasse.be

= het didactische tijdschrift "Klasse" on line

<https://data-onderwijs.vlaanderen.be/edulex/>

= omzendbrieven en wetgeving

www.g-o.be

= GO! onderwijs van de Vlaamse Gemeenschap

www.katholiekonderwijs.vlaanderen

= Katholiek Onderwijs Vlaanderen

www.ovsg.be

= Onderwijssecretariaat van de Steden en Gemeenten van de Vlaamse Gemeenschap

www.pov.be

= Provinciaal Onderwijs Vlaanderen

8.2 Taalspecifieke werken

8.2.1 Woordenschat

Woordenschat - lexicons

Ellingsen, E. & Mac Donald, K. (2018). *På vei tekstbok*. Cappelen damm, Oslo.

Ellingsen, E. & Mac Donald, K. (2018). *På vei arbeidsbok*. Cappelen damm, Oslo.

8.2.2 Grammatica

Ellingsen, E. & Mac Donald, K. (2018). *På vei tekstbok*. Cappelen damm, Oslo.

Ellingsen, E. & Mac Donald, K. (2018). *På vei arbeidsbok*. Cappelen damm, Oslo.

<https://gratiskurs.norskgrammatikk.no/>

<http://grammatikk.com/>

<https://handbokigrammatikk.portfolio.no/>

Woordenschat- en grammaticale oefeningen: <https://norskfordeg.no/>

8.2.3 Uitspraak en intonatie

Ellingsen, E. & Mac Donald, K. (2018). *På vei tekstbok*. Cappelen damm, Oslo.

<http://visnakker.no/>

8.2.4 Socioculturele aspecten

Blog: <https://afroginthefjord.com/about/>

Boek: Desjardins, L. (2017). *En frosk i fjorden, kunsten å bli norsk*. Cappelen damm, Oslo.

Boek: Kalvo, A. (2019). *De outdoor waanzin*. Balans uitgeverij, Amsterdam.

Regjeringen: <https://www.regjeringen.no/no/id4/>

UDI : <https://www.udi.no/>

norsk samfunnskunnskap: samfunnskunnskap.no

norges historie: <https://norghistorie.cappelendam.no/>

jobb i Norge: <https://www.nav.no/no/person>

helse i Norge: <https://helsenorge.no/>

norske kirker i Belgia: <https://www.sjomannskirken.no/belgia/>

statistiks Norge: <https://www.ssb.no/en/>

det norske kongehus: <https://www.kongehuset.no/>

stortinget: <https://stortinget.no/en/In-English>

forskning: <https://forskning.no/>

visit Norway : <https://www.visitnorway.nl/>

<https://www.norway.no/en/belgium/>

DNT: www.dnt.no

het weer: www.yr.no

8.2.5 De vier vaardigheden

https://www.cappelendammundervisning.no/_pa-vei-digital-elevnettsted-2018-elisabeth-ellingsen-kirsti-mac-donald-9788202586782

<https://www.ntnu.edu/learnnow/>

<https://www.ntnu.edu/learnnow2-hs/info>

<https://www.loecsen.com/>

<https://www.youtube.com/channel/UCbrUYR892qBNQyY3DEqfTBg/videos>

<https://herborvi1.cappelendamm.no/>

https://nyinorge.portfolio.no/read_container/69097277-b2a4-45fe-b2ee-8accbb36017a

<https://norskna.portfolio.no/>

<https://www.lokus.no/open/godinorsk>

<https://www.ntnu.no/norskkurs/norwegian-on-the-web>

<https://www.kompetansenorge.no/Norsk-og-samfunnskunnskap/Nettbasert-opplaring/nettressurser-for-a-lare-norsk/>

8.2.6 Handboeken

Ellingsen, E. & Mac Donald, K. (2018). *På vei tekstbok*. Cappelen damm, Oslo.

Bijlage 1: Nuttige informatie

Documentatiecentra voor onderwijsmateriaal en achtergrondinformatie:

<https://www.cappelendammundervisning.no/pa-vei-digital-larernetsted-2018-9788202623845>

Kranten

Aftenposten

Dagladet

VG

klartalen

online nieuws:

TV2 Skole: <https://www.elevkanalen.no/Public>

Aftenposten junior <https://www.magasinpluss.no/#aftenposten-junior>

NRK TV: <https://www.nrk.no/>

NRK Barne TV: <https://tv.nrk.no/programmer/barn> (supernytt)

Bijlage 2: Trefwoordenlijst

basiscompetenties

doelen, afgeleid uit een referentiekader, met betrekking tot de kennis, vaardigheden en attitudes waarover een cursist beschikt om zich persoonlijk te ontwikkelen of maatschappelijk te functioneren of vervolgonderwijs aan te vatten of als beginnend beroepsbeoefenaar te kunnen functioneren.
(Zie ook **eindtermen**, **minimumdoelen** en **leerdoel**)

basisvorming

een component van een opleiding die een lerende in staat stelt op een kritisch-creatieve wijze te functioneren in de samenleving en een persoonlijk leven uit te bouwen.

communicatiestrategieën

communicatiestrategieën hebben betrekking op het sturen van de communicatieve taalkaak. Ze stellen de lerende in staat om communicatie tot stand te brengen en te onderhouden en om ontsparingen recht te zetten of een taaldeficit te compenseren. (Zie ook **strategieën** en **leerstrategieën**).
Voorbeeld: gebruik maken van niet verbaal gedrag.

context

de situatie(s) waarin iemand taal gebruikt. (Zie ook **functie**, **notie** en **taalkaak**).

eindtermen

minimumdoelen die de overheid noodzakelijk en bereikbaar acht voor een bepaalde populatie van cursisten. De eindtermen zijn vastgelegd per graad en per onderwijsvorm.
(Zie ook **leerdoel** en **specifieke eindtermen**)

specifieke eindtermen

doelen met betrekking tot de vaardigheden, kennis en attitudes waarover ieder die leert beschikt om vervolgonderwijs aan te vatten en/of als beginnend beroepsbeoefenaar te kunnen functioneren en/of maatschappelijk en als persoon te functioneren. (Zie ook **eindtermen**, **minimumdoelen** en **leerdoel**)

functie

datgene wat een taalgebruik doet met taal in een gegeven situatie. Een functie is minder algemeen dan een **taalkaak**. (Zie ook **context** en **notie**)
Voorbeeld: iemand groeten.

kennisgegevens

woordenschat en grammatica, of in de terminologie van de Raad van Europa: noties en functies. Hieronder vallen ook uitspraak, ritme en intonatie, taalregisters en kennis van de socioculturele context.

leerdoel

concretisering van een **eindterm** en/of **specifieke eindterm** die in een deel van een didactisch proces kan worden gerealiseerd.

leerstrategieën

zijn gericht op het leren in brede zin, d.w.z. (meta)cognitief, affectief en psychomotorisch. (Zie ook **strategieën** en **communicatiestrategieën**).
Voorbeeld: het reflecteren over eigen kennis.

leertraject

de door de overheid voorgeschreven volgorde van **modules** binnen een taalopleiding. (Zie ook **leerweg**)

leerweg

de individuele weg waarlangs een lerende de vooropgestelde leerdoelen bereikt.
(Zie ook **leertraject**)

minimumdoelen

een minimum aan kennis, inzicht en vaardigheden, bestemd voor een bepaalde populatie van cursisten en een minimum aan attitudes die de instelling nastreeft bij de cursisten. Minimumdoelen en eindtermen vallen samen. (Zie ook **uitbreidingsdoelen**)

module

het kleinste deel van een **opleiding** dat leidt tot certificering op basis van **eindtermen** of **specifieke eindtermen**.

beoordelend niveau

houdt in dat de taalgebruiker ofwel de aangeboden informatie confronteert met een andere bron die hetzelfde onderwerp behandelt of met zijn eigen voorkennis van het onderwerp, ofwel dat hij zijn eigen tekst afstemt op de informatie die door anderen is aangebracht.

Voorbeeld: zelf een gefundeerde mening verwoorden in een discussie.

beschrijvend niveau

houdt in dat de taalgebruiker de aangeleverde informatie in zich opneemt zoals ze wordt aangeboden, of de informatie weergeeft zoals ze zich bij hem heeft aangediend; in de informatie als zodanig wordt geen 'transformatie' aangebracht.

Voorbeeld: iemand uitnodigen met stereotiepe formules.

reproducerend niveau

houdt in dat de taalgebruiker zich beperkt tot het letterlijk nazeggen of overschrijven van een tekst.

structurerend niveau

houdt in dat de taalgebruiker een actieve inbreng heeft in de wijze waarop hij de aangeboden informatie in zich opneemt of zelf informatie presenteert. Naargelang zijn luister- of leesdoel, selecteert hij bepaalde elementen uit een geheel, brengt hij een nieuwe ordening aan of geeft hij het geheel in een verkorte vorm weer. Zijn spreek- of schrijfdoel bepaalt of hij aan zijn tekst een persoonlijke ordening meegeeft.

Voorbeeld: specifieke informatie zoeken in een handleiding.

notie

datgene waarover een taalgebruiker het heeft in taal, of de concepten waarnaar hij refereert. (Zie ook **context**, **functie** en **taaltaak**)

opleiding

een geheel van onderwijs- en andere studieactiviteiten, vastgesteld door de overheid, bestaande uit één of meer van volgende componenten: **basisvorming**, **doorstroomgerichte** en beroepsgerichte vorming.

opleidingsprofiel

een geordende opsomming van **eindtermen** en **specifieke eindtermen** die binnen een **opleiding** verworven worden.

publiek

diegene(n) voor wie een **tekst** bedoeld is. Men onderscheidt hierbij de taalgebruiker zelf, de bekende en de onbekende taalgebruiker.

scannen

specifieke tekstinformatie achterhalen. (Zie ook **skimmen**)

Voorbeeld: op zoek gaan in een tekst naar een synoniem voor een bepaalde term.

skimmen

de globale betekenis van een tekst achterhalen. (Zie ook **scannen**)
Voorbeeld: een tekst doornemen om er een samenvatting van te maken.

strategieën

het geheel van werkwijzen die een lerende toepast om een gegeven taalkaak uit te voeren. Men onderscheidt **communicatiestrategieën** en **leerstrategieën**.

interactieve taalactiviteit

communicatieve activiteit waarbij de betrokken taalgebruikers zowel receptief als productief handelen.
Voorbeeld: een gesprek.

taalgebruikssituatie

situatie waarin men een taak uitvoert waarbij het gebruik van de taal noodzakelijk is.

taalkaak

datgene wat een taalgebruiker doet met taal. De kern van een taalkaak is dus een werkwoord. Een taalkaak is ruimer dan een **functie**. (Zie ook **context**, **functie** en **notie**)
Voorbeeld: informatie vragen en geven.

tekst

elke mondelinge of schriftelijke boodschap die een taalgebruiker productief, receptief of interactief verwerkt. (Zie ook **tekstcluster** en **tekstkenmerken** en de verschillende teksttypes)

artistieke tekst

bevat een duidelijke esthetische component.
Voorbeeld: een roman, een chanson.

informatieve tekst

heeft als doel het overbrengen van informatie.
Voorbeeld: een formulier, een schema.

narratieve tekst

legt de klemtoon op het verhalend weergeven van gebeurtenissen.
Voorbeeld: een relaas, een verhaal

persuasieve tekst

probeert de ontvanger van iets te overtuigen.
Voorbeeld: een reclameboodschap, een uitnodiging.

prescriptieve tekst

probeert het gedrag van de ontvanger rechtstreeks te sturen.
Voorbeeld: een handleiding, een instructie.

tekstcluster

een groepering van inhoudelijk verwante **teksten**.

tekstkenmerken

de intrinsieke kenmerken van een **tekst**.

uitbreidingsdoelen

een overstijgen van de **minimumdoelen** of **eindtermen**. De inrichtende machten beschikken over de nodige autonomie om de minimumdoelen uit te breiden, maar dat moet steeds op een realistische manier gebeuren, dat wil zeggen: in functie van het niveau en de beschikbare tijd.

verwerkingsniveau

de mate waarin een taalgebruiker een te produceren of te ontvangen **tekst** beheerst.

(Zie ook de verschillende verwerkingsniveaus onder **niveau**)

doorstroomgerichte vorming

een component van een **opleiding** die tot doel heeft een lerende voor te bereiden op de vereisten van vervolgopleidingen binnen en buiten het onderwijs en op de vereisten van levenslang leren. Een doorstroomcomponent wordt beschreven in **eindtermen** en in **specifieke eindtermen**.