

# Leerplan

OPLEIDING

## Deens Richtgraad 1 (ERK A2)

Modulair

## Modules Deens Waystage (ERK A2)

Studiegebied

SCANDINAVISCH TALEN

Secundair volwassenenonderwijs

# Leerplan Deens

## Richtgraad 1 - Waystage

- 1 Situering
- 2 Beginsituatie
- 3 Doelstellingen
  - 3.1 Algemene doelstellingen niveau Waystage
  - 3.2. Module Deens Waystage Mondeling
    - 3.2.1. Algemene doelstellingen
    - 3.2.2. Leerplandoelstellingen
      - 3.2.2.1 Spreken/gesprekken voeren
      - 3.2.2.2 Luisteren
  - 3.3 Module Deens Waystage Schriftelijk
    - 3.3.1. Algemene doelstellingen
    - 3.3.2. Leerplandoelstellingen
      - 3.3.2.1 Schrijven
      - 3.3.2.2 Lezen
- 4 Leerinhouden
  - 4.1 Contexten
  - 4.2 Taalhandelingen
    - 4.2.1. Algemene taalhandelingen
    - 4.2.2. Contextspecifieke taalhandelingen
  - 4.3 Taalsysteem
    - 4.3.1. Woordsoorten, morfologie en spelling
    - 4.3.2. Syntaxis
  - 4.4 Taalregisters
  - 4.5 Uitspraak en intonatie
  - 4.6 Socioculturele aspecten
    - 4.6.1. Socioculturele conventies
    - 4.6.2. Non-verbale communicatie
- 5 Methodologische wenken
- 6 Minimale materiële vereisten
- 7 Evaluatie
  - 7.1 Visie
  - 7.2 Criteria
- 8 Bibliografie
  - 8.1 Algemene didactische werken
  - 8.2 Taalspecifieke werken
    - 8.2.1. Algemene taalspecifieke werken
    - 8.2.2. Woordenschat
    - 8.2.3. Grammatica
    - 8.2.4. Uitspraak en intonatie
    - 8.2.5. Socioculturele aspecten
    - 8.2.6. De vier vaardigheden
    - 8.2.7. Evaluatie
    - 8.2.8. Handboeken

## 8.2.9. Elektronische leer- en hulpmiddelen

Bijlage 1: Nuttige info

Bijlage 2: Trefwoordenlijst

# 1 Situering

Dit leerplan is de concrete vertaling van het opleidingsprofiel Europese talen groep 1\* Richtgraad 1 (ERK A2).

\*Europese talen groep 1: Deens, Duits, Engels, Frans, Italiaans, Noors, Portugees, Roemeens, Spaans, Zweeds.

Dit leerplan is gebaseerd op het opleidingsprofiel AO TA 101 (goedkeuringsdatum BVR 11/03/2022 – B.S. 8/06/2022).

De **opleidingsprofielen** beantwoorden aan de noodzaak om verschillende beheersingsniveaus eenduidig van elkaar te onderscheiden en te beschrijven. Een modulaire structuur bedoelt bovendien in te spelen op de behoefte aan een flexibele organisatie van levenslang leren.

Voor de opleidingenstructuur is uitgegaan van het Europese referentiekader voor het leren, onderwijzen en evalueren van moderne talen van de Raad van Europa. Dat kader is stilaan het ijkpunt aan het worden voor het talenaanbod in alle ons omringende landen. De oriëntering daarop biedt bovendien het voordeel van de transnationale vergelijkbaarheid van de Vlaamse taalopleidingen.

## De indeling van de opleidingen in richtgraden

De taalopleidingen in het volwassenenonderwijs zijn verdeeld in vier taalbeheersingsniveaus, ‘richtgraden’ genoemd. Het ‘mastery-niveau’, dat vergelijkbaar is met het taalbeheersingsniveau van een moedertaalspreker met een gemiddelde opleiding, wordt in het volwassenenonderwijs niet haalbaar geacht.

Europees referentiekader	Benamingen volwassenenonderwijs
Breakthrough A1	Richtgraad 1.1
Waystage A2	Richtgraad 1.2
Threshold B1	Richtgraad 2
Vantage B2	Richtgraad 3
Effectiveness C1	Richtgraad 4
Mastery C2	--

### De concretisering van de richtgraden in basiscompetenties

Voor elk van de vier richtgraden is beschreven *waartoe de cursist<sup>1</sup> in staat moet zijn* als hij receptief (luisterend en lezend) of productief (sprekend en schrijvend) met taal omgaat.

De beschrijvingen zijn geconcretiseerd in basiscompetenties: dat zijn doelstellingen met betrekking tot de vier vaardigheden, **kennisgegevens** en attitudes.

In de basiscompetenties voor de vaardigheden is een aantal bouwstenen verwerkt: de **taaltaak** (bijv. zich een mening over iets vormen), de **tekst** (bijv. een nieuwsuitzending, een dialoog), het **publiek** (de bekende of onbekende taalgebruiker), het **verwerkingsniveau** (bijv. het kopiëren van een zin, het beoordelen van een reclameboodschap), de **tekstkenmerken** (bijv. een doorzichtige tekststructuur) en de **context** (bijv. communicatie op het werk).

Ook de componenten die de taalvaardigheid ondersteunen, zijn geëxpliciteerd. Het gaat daarbij om de functionele kennis van woordenschat en taalsysteem (grammatica), uitspraak, ritme en intonatie, kennis van de socioculturele context, om **leer- en communicatiestrategieën** en om attitudes.

Hoe belangrijk die ondersteunende componenten ook zijn, centraal staat de praktische taalvaardigheid van de cursist: *wat hij met taal kan doen, is belangrijker dan wat hij erover weet.*

### De clustering van basiscompetenties tot modules

De basiscompetenties worden - op basis van een toenemende graad van complexiteit - geclusterd tot **modules**, die samen een leertraject vormen. Elke module bevat een set van basiscompetenties die een samenhangend geheel vormen en markeert een afgeronde stap in de taalopleiding die tot certificering leidt.

Er zijn afzonderlijke modules voor de mondelinge en de schriftelijke vaardigheden. Zodoende kunnen mondelinge en schriftelijke vaardigheden hetzij afzonderlijk worden aangeboden, hetzij geïntegreerd. De keuze berust bij het centrum.

Een modulair leertraject met bijbehorende basiscompetenties voor een bepaalde richtgraad wordt een 'opleidingsprofiel' genoemd.

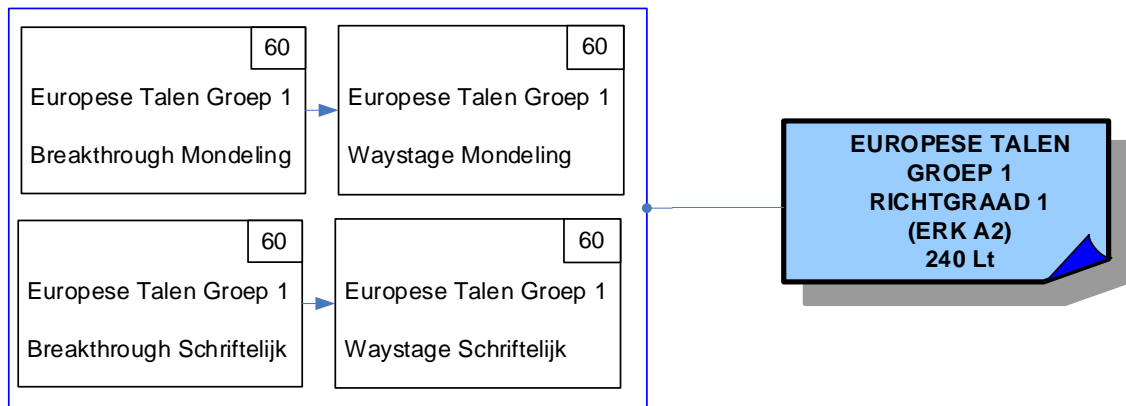
Grafisch voorgesteld ziet het leertraject voor de respectieve richtgraden er als volgt uit:

---

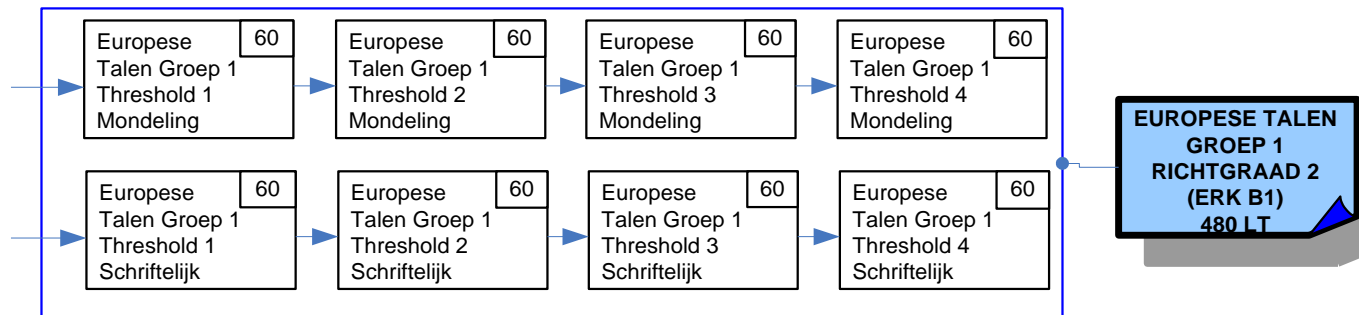
<sup>1</sup> Termen zoals 'cursist', 'leraar', 'taalgebruiker', 'gesprekspartner', enz. verwijzen zowel naar een mannelijke als naar een vrouwelijke persoon, ook al wordt het persoonlijk voornaamwoord 'hij' gebruikt. Dubbele genderaanduidingen zouden de leesbaarheid schaden.

# Europese talen groep 1<sup>2</sup>

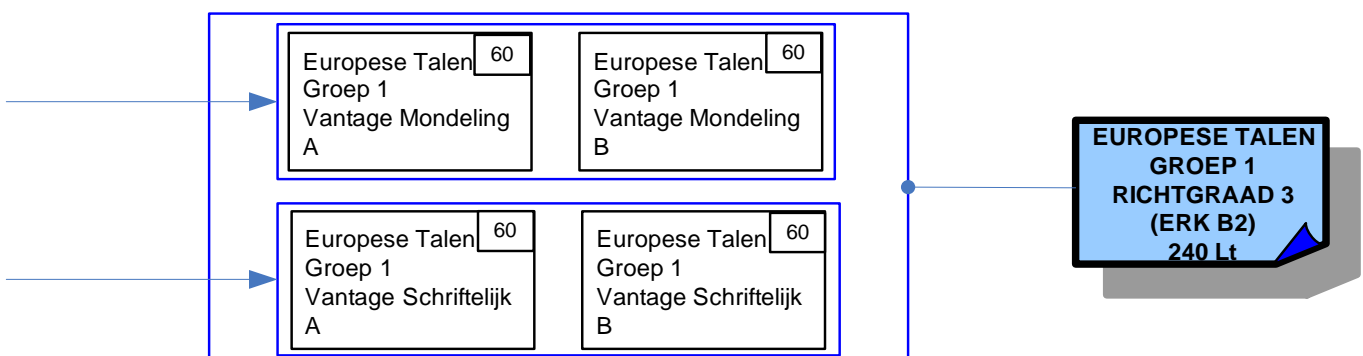
## Richtgraad 1



## Richtgraad 2

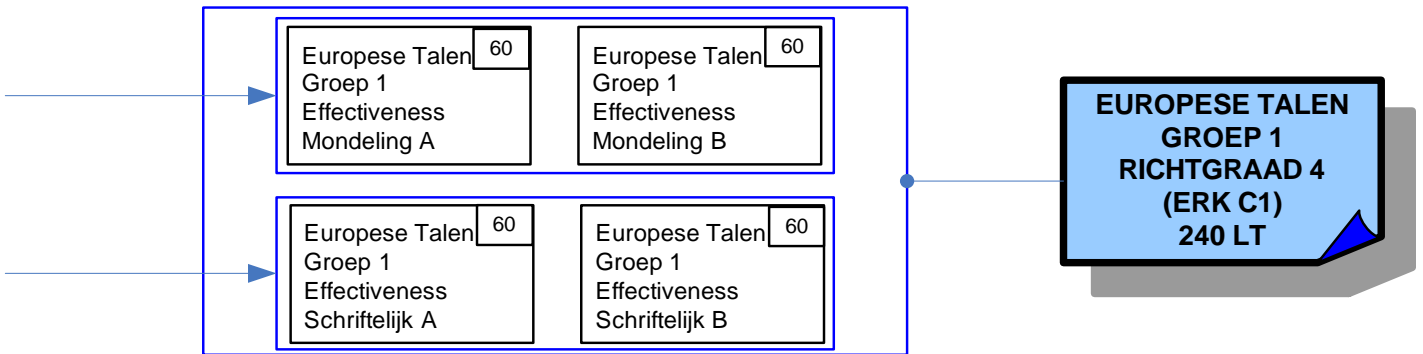


## Richtgraad 3



<sup>2</sup> \*Europese talen groep 1: Deens, Duits, Engels, Frans, Italiaans, Noors, Portugees, Roomeens, Spaans, Zweeds.

## Richtgraad 4



## **2 Beginsituatie**

Voor de module Deens Waystage Mondeling:

- de cursist heeft de basiscompetenties verworven van de module “Deens Breakthrough Mondeling”.

Voor de module Deens Waystage Schriftelijk:

- de cursist heeft de basiscompetenties verworven van de module “Deens Breakthrough Schriftelijk”..

## **3 Doelstellingen**

### **3.1 Algemene doelstellingen niveau Waystage**

‘Waystage’ (ERK A2) is het overlevingsniveau. De taalgebruiker kan communiceren in eenvoudige routinetaken over vertrouwde onderwerpen die van persoonlijk belang zijn of betrekking hebben op zijn directe omgeving. Hij kan zinnen en courante uitdrukkingen met betrekking tot onmiddellijk relevante domeinen (o.m. persoonlijke en familiale gegevens, winkelen, onmiddellijke omgeving en tewerkstelling) begrijpen. Hij kan communiceren in eenvoudige routinetaken die gericht zijn op een eenvoudige en directe uitwisseling van informatie over vertrouwde en routineuze onderwerpen. Hij kan in eenvoudige bewoordingen informatie geven over zijn achtergrond, zijn directe omgeving en onderwerpen die van direct persoonlijk belang zijn.

### **3.2 Module Deens Waystage Mondeling**

#### **3.2.1 Algemene doelstellingen**

In de module “Deens Waystage Mondeling” leert de cursist mondeling communiceren in eenvoudige routinetaken over vertrouwde onderwerpen die van persoonlijk belang zijn of betrekking hebben op zijn directe omgeving. Het is het overlevingsniveau.

#### **3.2.2 Leerplandoelstellingen**

Hieronder volgen, genummerd voor elk van de mondelinge vaardigheden, de leerplandoelstellingen die gerealiseerd moeten worden.



### 3.2.2.1. Spreken/gesprekken voeren

#### **Vaardigheden**

De cursist kan in een gesprekssituatie en op beschrijvend niveau:

1. een instructie geven aan een onbekende taalgebruiker.
2. een uitnodiging, een voorstel en een oproep verwoorden en erop reageren.
3. zijn beleving (d.i. zijn wensen, noden en gevoelens) verwoorden en vragen naar de beleving van zijn gesprekspartner.
4. een probleem en een klacht formuleren.

De cursist kan in een gesprekssituatie en op structurerend niveau:

5. informatie vragen en geven in informatieve teksten zoals een mededeling, een mening, een vraaggesprek, een telefoongesprek en een afspraak.

#### **Ondersteunende kennis**

6. Bij de uitvoering van de spreek-/gesprekstaken kan de cursist de nodige ondersteunende kennis gebruiken:
  - woordenschat en grammatica/noties en functies;
  - uitspraak en intonatie;
  - taalregister (beperkt tot formele en informele aanspreking);
  - socioculturele aspecten (sociale conventies en gebruiken).

#### **Strategieën**

7. Bij de voorbereiding en de uitvoering van de spreektaak kan de cursist volgende (cognitieve en metacognitieve) leerstrategieën toepassen:
  - informatie verzamelen;
  - een beroep doen op eerdere leerervaringen.
8. Bij de voorbereiding en de uitvoering van de spreektaak kan de cursist volgende communicatiestrategieën gebruiken:
  - gebruik maken van niet-verbaal gedrag;
  - compenserende strategieën gebruiken (o.m. vragen om iets te herhalen, vragen om trager te spreken en vragen om uitleg).
9. Bij de voorbereiding, uitvoering en evaluatie kan de cursist reflecteren over taal en taalgebruik.

#### **Attitudes**

10. Bij de uitvoering van de spreektaak geeft de cursist blijk van
  - spreekdurf;
  - communicatiebereidheid;
  - bereidheid om de standaardtaal te benaderen.

## Tekstkenmerken

De te produceren teksten vertonen de volgende kenmerken:

- de inhoud hebben meestal betrekking op vertrouwde, alledaagse onderwerpen die voor de cursist van persoonlijk belang zijn;
- ze zijn meestal concreet, eenvoudig, voorspelbaar en vertrouwd;
- ze zijn zeer kort en eenvoudig gestructureerd;
- ze bevatten stereotiepe formuleringen en standaarduitdrukkingen;
- ze worden aan een laag spreektempo uitgesproken;
- ze kunnen worden geproduceerd met de medewerking van een gesprekspartner;
- ze kunnen uitspraakfouten en een zekere mate van foutief taalgebruik bevatten die het begrijpen van de boodschap niet bemoeilijken.

### 3.2.2.2 Luisteren

#### Vaardigheden

De cursist kan op beschrijvend niveau:

1. het globale onderwerp bepalen en de gedachtegang volgen in
  - informatieve teksten zoals een fragmenten van een radio- en tv-programma.
  - narratieve teksten zoals fragmenten van een tv-feuilleton.
2. relevante gegevens selecteren uit
  - informatieve teksten zoals een gesprek, een telefoongesprek, een weerbericht en verkeersinformatie;
  - persuasieve teksten zoals een reclameboodschap.

De cursist kan op structurerend niveau:

3. de informatie overzichtelijk ordenen in
  - informatieve teksten zoals een aankondiging, een klacht en een waarschuwing;
  - prescriptieve teksten zoals een instructie.

#### Ondersteunende kennis

4. Bij de uitvoering van de luistertaken kan de cursist de nodige ondersteunende kennis gebruiken:
  - woordenschat en grammatica/noties en functies;
  - uitspraak en intonatie;
  - taalregister (enkel formeel en informeel);
  - de socioculturele aspecten (sociale conventies en gebruiken).

#### Strategieën

5. Bij de voorbereiding en de uitvoering van de luistertaak kan de cursist volgende leerstrategieën (cognitief en metacognitief) toepassen:
  - het luisterdoel bepalen;
  - relevante voorkennis oproepen en gebruiken;
  - zijn luistergedrag afstemmen op het luisterdoel (skimmen en scannen).
6. Bij de voorbereiding en de uitvoering van de luistertaak kan de cursist volgende communicatiestrategieën (o.m. compenserende strategieën) gebruiken:
  - gebruik maken van ondersteunend visueel materiaal en aandacht hebben voor niet-verbaal gedrag;
  - in een gesprekssituatie om uitleg vragen, vragen om te herhalen en trager te spreken.
  - in beperkte mate de betekenis van de woorden afleiden uit de context (inferentievermogen)

## **Attitudes**

7. Bij de uitvoering van de luistertaak is de cursist bereid om
- grondig en onbevooroordeeld te luisteren naar wat de gesprekspartner zegt;
  - zich in te leven in de socioculturele wereld van de gesprekspartner;
  - zich niet te laten afleiden als hij in een tekst niet alles begrijpt (weerbaarheid).

## **Tekstkenmerken**

De te beluisteren teksten vertonen de volgende kenmerken:

- ze zijn semi-authentiek of authentiek;
- de inhoud en hebben meestal betrekking op vertrouwde, alledaagse onderwerpen die voor de cursist van persoonlijk belang zijn;
- ze zijn meestal concreet, eenvoudig, voorspelbaar en vertrouwd;
- ze zijn kort en eenvoudig gestructureerd;
- ze zijn duidelijk gearticuleerd en geïntoneerd;
- ze worden aan een aangepast spreektempo uitgesproken;
- ze hebben voldoende redundantie;
- ze kunnen visueel ondersteund zijn.

### **3.3 Module Deens Waystage Schriftelijk**

#### **3.3.1 Algemene doelstellingen**

In de module “Deens Waystage Schriftelijk” leert de cursist schriftelijk communiceren in eenvoudige routinetaken over vertrouwde onderwerpen die van persoonlijk belang zijn of betrekking hebben op zijn directe omgeving. Het is het overlevingsniveau.

#### **3.3.2 Leerplandoelstellingen**

Hieronder volgen, genummerd voor elk van de schriftelijke vaardigheden, de leerplandoelstellingen die gerealiseerd moeten worden.

##### 3.3.2.1 Schrijven

#### **Vaardigheden**

De cursist kan op beschrijvend niveau:

1. informatie vragen en geven in informatieve teksten zoals een persoonlijk briefje, een mededeling, een bedankbriefje, een formulier, een memo en een ziektemelding.
2. een beschrijving geven.
3. een boodschap voor zichzelf noteren.

De cursist kan op structurerend niveau:

4. voor zichzelf aantekeningen maken ter voorbereiding van een gesprek.

#### **Ondersteunende kennis**

5. Bij de uitvoering van de schrijftaken kan de cursist de nodige ondersteunende kennis gebruiken:
  - woordenschat en grammatica/noties en functies;
  - spelling/interpunctie;
  - taalregister (enkel formeel en informeel);
  - de socioculturele aspecten (sociale conventies en gebruiken).

#### **Strategieën**

6. Bij de voorbereiding en de uitvoering van de schrijftaak kan de cursist volgende leerstrategieën (cognitief en metacognitief) toepassen:
  - relevante voorkennis oproepen en gebruiken;
  - een beroep doen op eerdere leerervaringen.
7. Bij de uitvoering van de schrijftaak kan de cursist compenserende strategieën gebruiken om zich in zeer eenvoudige taal uit de slag te trekken.

## Attitudes

8. Bij de uitvoering van de schrijftaak geeft de cursist blijk van volgende attitudes:
- bereidheid om enige correctheid in de formulering na te streven;
  - schrijfdurf.

## Tekstkenmerken

De te schrijven teksten vertonen de volgende kenmerken:

- de inhouden hebben meestal betrekking op vertrouwde, alledaagse onderwerpen die voor de cursist van persoonlijk belang zijn;
- ze zijn meestal concreet, eenvoudig, voorspelbaar en vertrouwd;
- ze zijn kort en eenvoudig gestructureerd;
- ze bevatten standaardformuleringen;
- ze mogen een zekere mate van foutief taalgebruik bevatten op voorwaarde dat de boodschap duidelijk blijft.

### 3.3.2.2 Lezen

#### Vaardigheden

De cursist kan op beschrijvend niveau:

1. relevante gegevens selecteren uit
  - informatieve teksten zoals een folder, een catalogus en een bericht;
  - narratieve teksten zoals een verslag.
2. alle gegevens begrijpen in
  - informatieve teksten zoals etiketten en een zakelijke brief;
  - prescriptieve teksten zoals een instructie en een gebruiksaanwijzing.

De cursist kan op structurerend niveau:

3. de informatie overzichtelijk ordenen in
  - informatieve teksten zoals een persoonlijke brief;
  - persuasieve teksten zoals een uitnodiging, een voorstel en een oproep.

#### Ondersteunende kennis

4. Bij de uitvoering van de leestaken kan de cursist de nodige ondersteunende kennis gebruiken:
  - woordenschat en grammatica/noties en functies;
  - spelling/interpunctie;
  - taalregister (beperkt tot formeel en informeel);
  - de socioculturele aspecten (sociale conventies en gebruiken).

#### Strategieën

5. Bij de voorbereiding en de uitvoering van de leestaak kan de cursist leerstrategieën volgende (cognitief en metacognitief) toepassen:
  - relevante voorkennis oproepen en gebruiken;
  - de tekstsoort herkennen;
  - het leesgedrag afstemmen op het leesdoel.
6. Bij de voorbereiding en de uitvoering van de leestaak kan de cursist volgende communicatiestrategieën (o.m. compenserende strategieën) gebruiken:
  - gebruik maken van ondersteunend visueel materiaal;
  - vragen om te herhalen en te verduidelijken
  - in beperkte mate de betekenis van de woorden afleiden uit de context (inferentievermogen)

#### Attitudes

7. Bij de uitvoering van de leestaak is de cursist bereid om
  - zich te concentreren op de leestaak;
  - zich in te leven in de socioculturele wereld van de tekst;
  - zich niet te laten afleiden als hij in een tekst niet alles begrijpt (weerbaarheid).

## **Tekstkenmerken**

De te lezen teksten vertonen volgende kenmerken:

- ze zijn semi-authentiek of authentiek;
- de inhouden hebben meestal betrekking op vertrouwde, alledaagse onderwerpen die voor de cursist van persoonlijk belang zijn;
- ze zijn meestal concreet, eenvoudig, voorspelbaar en vertrouwd;
- ze zijn kort en eenvoudig gestructureerd;
- ze kunnen visueel ondersteund zijn;
- ze bevatten standaardformuleringen;
- ze worden in de oorspronkelijke lay-out weergegeven.



## 4 Leerinhouden

### 4.1 Contexten

Met 'context' wordt de situatie bedoeld waarin men de taal gebruikt. In het volledige leertraject zijn er vijftien contexten voorzien. Elke context dekt een ruim semantisch veld van woordfamilies, dat als vertrekpunt kan dienen voor het aanleren van de woordenschat in de vreemde taal.

Dezelfde contexten komen in verschillende richtgraden voor. In dat geval wordt er een stijgende complexiteit verondersteld.

Het opleidingsprofiel Europese talen groep 1 Richtgraad 1 (ERK A2) omvat 12 contexten. De toewijzing van deze 12 contexten gebeurde op niveau van de richtgraad en niet per module. Voor richtgraad 1 geldt dat de twaalf hieronder vermelde contexten aan het eind van de richtgraad aan bod gekomen zijn. Uiteraard ligt hierbij de nadruk op eenvoudig taalgebruik, dat betrekking heeft op de onmiddellijke leefwereld van de cursist.

<b>Richtgraad 1</b>	<b>Richtgraad 2</b>	<b>Richtgraad 3</b>	<b>Richtgraad 4</b>
<b>1. Contacten met officiële instanties</b>	1. Contacten met officiële instanties	1. Contacten met officiële instanties	1. Contacten met officiële instanties
<b>2. Leefomstandigheden</b>	2. Leefomstandigheden	2. Leefomstandigheden	2. Leefomstandigheden
<b>3. Afspraken en regelingen (logies en maaltijden)</b>	3. Afspraken en regelingen (logies en maaltijden)	3. Afspraken en regelingen (logies en maaltijden)	3. Afspraken en regelingen (logies en maaltijden)
<b>4. Consumptie</b>	4. Consumptie	4. Consumptie	4. Consumptie
<b>5. Openbaar en privé-vervoer</b>	5. Openbaar en privé-vervoer	5. Openbaar en privé-vervoer	5. Openbaar en privé-vervoer
<b>6. Voorlichtingsdiensten</b>	6. Voorlichtingsdiensten	6. Voorlichtingsdiensten	6. Voorlichtingsdiensten
<b>7. Vrije tijd</b>	7. Vrije tijd	7. Vrije tijd	7. Vrije tijd
<b>8. Nutsvoorzieningen</b>	8. Nutsvoorzieningen	8. Nutsvoorzieningen	8. Nutsvoorzieningen
<b>9. Ruimtelijke oriëntering</b>	9. Ruimtelijke oriëntering	9. Ruimtelijke oriëntering	9. Ruimtelijke oriëntering
<b>10. Onthaal</b>	10. Onthaal	10. Onthaal	10. Onthaal
<b>11. Gezondheidsvoorzieningen</b>	11. Gezondheidsvoorzieningen	11. Gezondheidsvoorzieningen	11. Gezondheidsvoorzieningen
<b>12. Klimaat</b>	12. Klimaat	12. Klimaat	12. Klimaat
	13. Sociale communicatie op het werk	13. Sociale communicatie op het werk	13. Sociale communicatie op het werk
		14. Opleidingsvoorzieningen	14. Opleidingsvoorzieningen
		15. Communicatie op het werk	15. Communicatie op het werk

Wat het onderverdelen van contexten in subcontexten betreft, moet je voor ogen houden dat de opsomming van subcontexten per context steeds het woordje 'zoals' vooronderstelt. De opsomming hieronder is dus limitatief noch dwingend. De volgorde van de subcontexten ligt niet vast en heeft dus ook geen nummering.

### **'ONTHAAL' (NR. 10)**

- personalia
  - naam
  - adres
  - telefoonnummer
  - geboorteplaats
  - leeftijd
  - geslacht
- burgerlijke staat
- nationaliteit, herkomst en taal
- familie
- levensbeschouwing
- uiterlijk voorkomen
- karaktereigenschappen
- belangstelling
- beroep

### **'CONTACTEN MET OFFICIËLE INSTANTIES' (NR. 1)**

- contacten met hulpdiensten (politie, ziekenhuis, brandweer)
- contacten met post, bank, OCMW, stadhuis, VDAB

### **'VOORLICHTINGSDIENSTEN' (NR. 6)**

- telefoon, GSM
- audiovisuele pers (radio en televisie)
- geschreven pers (kranten en tijdschriften)
- Internet en elektronische post

### **'AFSPRAKEN EN REGELINGEN (LOGIES EN MAALTIJDEN)' (NR. 3)**

- de verschillende maaltijden
- uit eten en drinken (de verschillende eet- en drankgelegenheden)
- op hotel
- soorten vakanties
- uitnodiging, afspraak, reservatie

#### **‘CONSUMPTIE’ (NR. 4)**

- levensmiddelen
- huishoudartikelen
- boodschappen
- maten, gewicht, vorm, hoeveelheid, grootte
- prijs, geld
- betaalmogelijkheden (cash, elektronisch)
- kledij en mode
- kantoorbenodigdheden
- de wereld van de gevoelens (graag hebben, meer of minder, liever,...)

#### **‘RUIMTELIJKE ORIËTERING’ (NR. 9)**

- oriëntatie, de weg
- beweging, richting, afstand
- hoeveelheid, afmetingen, snelheid
- tijdsindeling
  - dagen
  - maanden
  - seizoenen ...
- planning en intenties
- aspecten van land en volk (feesten,...)

#### **‘GEZONDHEIDSVoorzieningen’ (NR. 11)**

- lichaamsdelen
- zintuigen
- gezondheidstoestand
- lichamelijke toestand (honger, dorst, vermoeidheid)
- hygiëne en lichaamsverzorging
- ziekte en ongeval
- medische hulp en verzorging
- apotheek en medicijnen

#### **‘LEEFOMSTANDIGHEDEN’ (NR. 2)**

- soorten huisvesting
- indeling van de woning
- meubilair
- huur
- dagelijkse activiteiten
- woonomgeving
- flora en fauna
- leefmilieu

### **‘NUTSVOORZIENINGEN’ (NR. 8)**

- in de woning
  - gas
  - elektriciteit
  - water
  - verwarming
- in de garage (de auto, het benzinestation)

### **‘OPENBAAR EN PRIVE VERVOER’ (NR. 5)**

- types openbaar vervoer
- gebruik openbaar vervoer
  - tickets
  - bagage
  - dienstregelingen
  - berichten en aankondigingen
- privé-vervoer (transportmiddelen)
- het verkeer (verkeerstekens, wegcode)

### **‘VRIJE TIJD’ (NR. 7)**

- vrijetijdsbesteding
- ontspanningsmogelijkheden
- vakantie
- sport

### **‘KLIMAAT’ (NR. 12)**

- klimaat en weer
- de seizoenen
- het weerbericht

## 4.2 Taalhandelingen

De basis van dit leerplan is een communicatieve benadering van de taal. Vaardigheden hebben voorrang op kennis. De aandacht gaat in de eerste plaats naar wat de taalgebruiker moet kunnen doen met de taal. Dit wordt uitgedrukt in taalhandelingen, die algemeen of contextspecifiek zijn.

### 4.2.1. Algemene taalhandelingen

#### **Informatie uitwisselen**

- vertellen wat er is gebeurd of gaat gebeuren
- uitingen van anderen weergeven
- een zaak, toestand of persoon beschrijven
- een mening meedelen

#### **Gevoelens en attitudes uitdrukken**

- positieve en negatieve gevoelens uiten
- instemming uitdrukken
- bereidheid manifesteren
- een oordeel formuleren

#### **Modaliteit uitdrukken**

- een vermoeden uiten
- mogelijkheid en onmogelijkheid uitdrukken
- twijfel uitdrukken

#### **Actie uitlokken**

- vragen om zelf iets (niet) te doen
- om toestemming vragen
- toestemming geven
- iets weigeren
- iets voorstellen

#### **Sociaal functioneren**

- iemand waarschuwen
- de aandacht op iets vestigen
- afspraken maken

#### 4.2.2. Contextspecifieke taalhandelingen

Op basis van de geselecteerde contexten kunnen de cursisten contextspecifieke taalhandelingen stellen *zoals*

##### **Onthaal (nr. 10)**

- Algemene personalia meedelen en naar die van anderen vragen
- Algemene informatie over opleiding, beroep en werksituatie meedelen en er bij anderen naar vragen
- Meedelen in welke mate ze talen beheersen
- Hun uiterlijk en dat van anderen kort beschrijven
- De familiestructuur meedelen

##### **Contacten met officiële instanties (nr. 1)**

- Zich verontschuldigen voor het niet nakomen van een afspraak of een verplichting
- Algemene informatie opzoeken of opvragen over officiële instanties en hun werking
- Basisuitdrukkingen en formules i.v.m. telefoongesprekken en correspondentie gebruiken
- Een ziekenhuis opbellen in geval van ziekte of ongeval en zich aanmelden
- Informeren naar de aanwezigheid van een postkantoor, een bank, een politiekantoor, of een ziekenhuis
- De politie opbellen om een diefstal of ongeval mee te delen
- Veelgebruikte afkortingen herkennen

##### **Voorlichtingsdiensten (nr. 6)**

- Algemene eenvoudige informatie i.v.m. de voorlichting van de bevolking op radio en TV begrijpen en er vragen over stellen
- Algemene eenvoudige informatie via het Internet en e-mail opvragen bij voorlichtingsdiensten
- Verkeers-, weg- en weersinformatie in kranten opzoeken en er iets over meedelen
- Algemene eenvoudige gegevens i.v.m. voorlichtingscampagnes in kranten, tijdschriften en infoblaadjes opzoeken en meedelen
- Voorschriften voor het hanteren van voorwerpen begrijpen
- Basisinformatie over de politieke, sociale en economische actualiteit begrijpen en kort weergeven
- Een korte algemene omschrijving van een ongeval geven

##### **Afspraken en regelingen (logies en maaltijden) (nr. 3)**

- Korte telefonische afspraken maken en een eenvoudige boodschap formuleren
- Iemand telefonisch of schriftelijk uitnodigen
- Een korte en eenvoudige beschrijving geven van typische gerechten en de gebruikte basisingrediënten

- Enkele eenvoudige uitdrukkingen en beleefdheidsformules i.v.m. tafelgewoonten gebruiken
- Formuleren of ze iets al dan niet lekker vinden
- Naar algemene informatie i.v.m. een verblijf vragen en een reservatie maken
- Naar logeermogelijkheden informeren
- Documenten i.v.m. een verblijf in een vakantiewoning of een hotel invullen

#### **Consumptie (nr. 4)**

- Algemene informatie over producten vergelijken
- Algemene gegevens over kleding kort beschrijven of ernaar vragen
- Courante soorten groenten en fruit benoemen en bestellen
- Kort uitdrukken hoe etenswaren en drankjes smaken
- Algemene gegevens m.b.t. geschenken en feestelijke gebeurtenissen (verjaardag, huwelijk, geboorte) geven en ernaar vragen

#### **Ruimtelijke oriëntering (nr. 9)**

- Naar het gewicht van voorwerpen vragen
- De inhoudsmaten van voorwerpen meedelen of ernaar vragen
- De lengte van voorwerpen of de afstand tussen voorwerpen meedelen of ernaar vragen
- Algemene gegevens over de geografische ligging van een woning, dorp, stad verstrekken of ernaar vragen
- Algemene gegevens op een landkaart of een wegbeschrijving verwoorden of ernaar vragen
- De windrichtingen verwoorden en gebruiken om een geografische ligging aan te geven

#### **Gezondheidsvoorzieningen (nr. 11)**

- Algemene handelingen i.v.m. hygiëne verwoorden of er vragen over stellen
- Uitdrukken welke lichaamsdelen pijn doen
- Zintuiglijke waarnemingen verwoorden
- Naar geneesmiddelen informeren
- Om algemene informatie over medische voorzieningen vragen
- Zich aanmelden in het ziekenhuis of bij de dokter en meedelen of ze aan bepaalde ziekte lijden, geopereerd zijn of bepaalde geneesmiddelen nemen

#### **Leefomstandigheden (nr. 2)**

- De verschillende huisvestingsmogelijkheden kort bespreken en hun voorkeur inzake huren en kopen uitdrukken
- Naar de huur- of verkoopprijs van huisvesting informeren
- Het meubilair en andere voorwerpen uit een woning beschrijven en er vragen over stellen
- Het uitzicht en de woonomgeving kort beschrijven



### **Nutsvoorzieningen (nr. 8)**

- Een garage opbellen, om hulp vragen en om basisinformatie over een herstelling vragen
- Courante onderdelen van een wagen aanduiden en er een kort gesprek over aangaan
- In een garage vragen om een routinecontrole uit te voeren

### **Openbaar en privé-vervoer (nr. 5)**

- Informatie verstrekken over de verkeerssituatie en erom vragen
- Inlichtingen inwinnen over een uitstapje of een reis
- Kort uitleg geven en vragen over de reisweg of een plaats
- Om informatie over een reisdocument vragen en eenvoudige documenten invullen
- De belangrijkste berichten in openbare plaatsen begrijpen
- Inlichtingen inwinnen over de organisatie van het openbaar vervoer
- Om uitleg over verkeerstekens en verkeersinstructies vragen

### **Vrije tijd (nr. 7)**

- Hun vrijetijdsbesteding meedelen en er bij anderen naar informeren
- Zeggen wat hun voorkeursprogramma's op televisie en radio zijn en formuleren waarom
- Meedelen wat hun intellectuele bezigheden zijn en er bij anderen naar informeren
- Zeggen welke sport ze beoefenen en er bij anderen naar informeren
- Een dagactiviteit kort beschrijven
- Vertellen over de gedane of geplande reizen en in dit verband vragen van anderen beantwoorden
- Toeristische brochures raadplegen en er de basisinformatie uit meedelen
- Bezienswaardigheden kort beschrijven
- Een voorstel formuleren om iets te bezoeken
- Zeggen dat ze lid zijn van één of andere vereniging en waarom

### **Klimaat (nr. 12)**

- De weersomstandigheden kort beschrijven en er vragen over stellen
- Natuurverschijnselen kort beschrijven en er vragen over stellen
- Waarschuwingen voor gevaren i.v.m. weersomstandigheden begrijpen en kort verwoorden
- Een eenvoudige weersvoorspelling begrijpen, er vragen over stellen en de belangrijkste gegevens meedelen aan anderen.

### 4.3 Taalsysteem

De aanpak van de grammatica heeft grondige wijzigingen ondergaan sinds de opkomst van het communicatief vaardigheidsonderwijs: grammatica wordt niet langer beschouwd als een doel op zich, maar als een middel om efficiënter te kunnen communiceren. Daaruit volgt dat je kennis en gebruik van de metataal tot het strikte minimum beperkt.

De lijst van grammaticale elementen die hierna wordt opgesomd, *is minimaal maar zeker niet limitatief*: een communicatieve aanpak vooronderstelt uiteraard dat je op de praktische noden van de cursist ingaat.

#### 4.3.1. Woordsoorten, morfologie en spelling

##### Verb

- infinitiv
- imperativ
- præsens
- præteritum (regelmatige en onregelmatige werkwoorden)
- perfektum (regelmatige en onregelmatige werkwoorden)
- modalverb
- at være + at have
- passivkonstruktion: at blive + -s konstruktion

##### Substantiv

- singularis bestemt + ubestemt form
- pluralis bestemt + ubestemt form
- pluralis: undtagelser
- genetiv-s

##### Adjektiv

- bestemt + ubestemt form
- adjektivernes komparation

##### Adverb

- brug af adverbet
- mange – meget

##### Pronominer

- personlige pronominer (subjekt + objekt)
- den / det / de
- possessive pronominer (sin / hans / hendes)
- refleksive pronominer
- ubestemte pronominer (noget / nogle)
- spørgende pronominer
- relativt pronomen (som / der)

##### Artikler

- bestemt + ubestemt form

## Tal

- mængdetal
- ordenstal

## Prepositioner

- tid
- rum

## Konjunktioner

- og / eller / for / fordi / men / så

## Het werkwoord

- Vorming en gebruik van OTT en OVT (van regelmatige werkwoorden en veel voorkomende onregelmatige en sterke werkwoorden)
- Imperatief
- Actief en passief

## Het lidwoord

- onbepaalde en bepaalde lidwoorden
- enkelvoud en meervoud

## Het substantief

- bepaalde en onbepaalde vorm
- meervoudsvorming
- systematische studie van de uitzonderingen
- bijzonderheden in de morfologie
- uitzonderingen in de uitgangen

## Het adjectief

- onbepaalde vorm
- bepaalde vorm
- trappen van vergelijking

## Het voornaamwoord

- persoonlijke voornaamwoorden
- wederkerende voornaamwoorden
- bezittelijke voornaamwoorden (alle personen, verschillende vormen voor de 3<sup>e</sup> persoon enkelvoud)
- onbepaalde voornaamwoorden
- aanwijzende voornaamwoorden
- vragend voornaamwoord
- betrekkelijk voornaamwoord

### Het bijwoord

- soorten en vorming (systematisch en volledig overzicht)

### Het voorzetsel

- gebruik van de voorzetsels (plaats en tijd)

### Het telwoord

- hoofdtelwoorden
- rangtelwoorden

### Spelling

In module 1.2 maak je de cursist op *receptief* niveau vertrouwd met de spelling van het Deens, dit is erg belangrijk omdat de spelling niet altijd overeenstemt met de uitspraak van een woord.

## 4.3.2 Syntaxis

### De woordvolgorde in enkelvoudige zinnen

- bevestigende zinnen
- ontkennende zinnen
- vragende zinnen

### de woordvolgorde in samengestelde zinnen

- hoofdzin + bijzin (met voegwoorden)
- woordvolgorde in de bijzin

## **4.4. Taalregisters**

De taalgebruiker moet zijn taal aanpassen aan de context én zijn communicatieve intentie.

In Waystage is het beoogde taalgebruik de standaardtaal, dat wat we 'neutraal' of 'algemeen' kunnen noemen. Aangezien Denen zeer snel overschakelen op het informeel register lijkt het niet overbodig de cursist te sensibiliseren voor dat type taalgebruik, zodat hij het kan herkennen. De woordenschat lijkt daarbij het voor de hand liggende vertrekpunt. Zaken uit de onmiddellijke leefwereld van de cursist verdienen hierbij de voorkeur.

Aangezien het standaard Deens aangeleerd wordt, komt 'slang' enkel aan bod als je er niet omheen kan. Wanneer een cursist zich als toerist op Deense bodem begeeft, zal hij immers vaak merken dat hij aan het geleerde 'standaard Deens' niet genoeg heeft. Er wordt dus een uitzondering gemaakt voor courante woorden en uitdrukkingen zonder dewelke men het Deens niet echt kan 'verstaan'.

Verschillen in taalgebruik tussen jong en oud komen in Waystage meer aan bod. De cursisten leren het onderscheid te maken tussen formeel en informeel taalgebruik, vooral de vorm van *De* versus *du*. De cursist dient te weten in welke situatie te 'tutoyeren' en in welke niet. Dit is belangrijk om wrevel in de communicatie te voorkomen.

#### 4.5. Uitspraak en intonatie

Men kan niet verwachten van een cursist uit Richtgraad 1 dat hij perfect de (standaard)uitspraak en intonatie van het Deens beheerst. Maar van meet af aan moet hij beseffen dat een foute uitspraak onvermijdelijk communicatieproblemen oplevert.

In Waystage wordt verder ingegaan op de uitspraak en intonatie van de Deense taal. Taal is in de eerste plaats klank. Een taal leren is dus aandachtig (leren ) luisteren en de klanken zo nauwkeurig mogelijk trachten na te bootsen om een zo correct mogelijke uitspraak te verwerven. De lesgever moet vooral een zo natuurlijk mogelijke spreekstijl hanteren.

In Waystage komt al meer spreektaal aanbod en daarom is het niet onbelangrijk de cursisten erop te wijzen dat Denen al gauw wat letters inslikken. De cursisten worden hiermee zo goed mogelijk vertrouwd gemaakt.

De constante zorg voor de juiste uitspraak en beklemtoning van de woorden is enorm belangrijk. Ook de intonatie en het ritme van de zin verdienen voortdurende aandacht.

In Breakthrough hebben de cursisten al een eerste kennismaking gehad met de uitspraak van de Deense taal. Daar in het Deens niet alles uitgesproken wordt zoals geschreven staat, dient de aangeleerde uitspraak onderhouden te worden. De uitspraak van sommige Deense klinkers en medeklinkers varieert afhankelijk van de klinker of medeklinker die erop volgt.

De volgende aspecten komen aan bod:

- alfabetet
- vokalerne
  - udtalelse af vokalen 'a'
  - udtalelse af vokalen 'e'
  - udtalelse af vokalerne 'u' og 'y'
- konsonanterne
  - udtalelse af konsonanterne 'd' og 't'
  - udtalelse af konsonanterne 'g' og 'v'
  - udtalelse af konsonanten 'r'

Een aantal aandachtspunten voor de Nederlandstaligen zijn:

- de danske bogstaver 'æ', 'ø' og 'å'
- udtalelse af vokalerne 'u' og 'y'
- udtalelse af ordene'

## **4.6. Socioculturele aspecten**

‘Socioculturele vaardigheid’ is de vaardigheid om (non-)verbale communicatie af te stemmen op de socioculturele leefwereld van de gesprekspartner in de doeltaal. De cursist krijgt vanaf Richtgraad 1 de kans zich geleidelijk aan bewust te worden van mogelijke verschillen tussen zijn eigen cultuur en die van de gesprekspartner en ontwikkelt de vaardigheid om met die verschillen om te gaan. Het spreekt voor zich dat vooroordelen daarbij uit de weg worden geruimd en plaats maken voor een meer genuanceerd beeld van het land of de regio in kwestie en zijn bewoners.

### 4.6.1. Socioculturele conventies

Deens is de officiële taal van Denemarken, Groenland en de Færøerne. Zowel Groenland als de Færøerne hebben daarnaast nog hun eigen taal, maar het Deens is de officiële taal en de onderwijstaal. Zo’n 5,3 miljoen mensen spreken Deens in Denemarken, Groenland en op de Færøerne en er zijn zo een 20.000 mensen ten zuiden van de Deens-Duitse grens die Deens als moedertaal hebben.

De cursisten worden erop gewezen dat het Deens erg verschillend van uitspraak kan zijn al naar gelang van de plaats waar het gesproken wordt. Zo zal bijvoorbeeld iemand uit Zuid-Denemarken Deens spreken met een sterk Duits accent. In Breakthrough wordt dit probleem vermeld en in Waystage wordt hierin verder op ingegaan.

In Waystage wordt wat meer ingegaan op bepaalde socio-culturele aspecten. In Breakthrough leren de cursisten iets meer over de verschillen in dagelijkse gebruiken in Denemarken en België, in Waystage wordt hier verder op ingegaan en komen andere opmerkelijke verschillen aan bod.

Aan het einde van Waystage moet de cursist over voldoende kennis beschikken van een aantal elementaire zaken in verband met de cultuur en de gebruiken van de doeltaal op een productieve manier.

#### 4.6.2. Non-verbale communicatie

De non-verbale communicatie is een niet onbelangrijk aspect. Een foutieve interpretatie van non-verbaal gedrag kan bij alle gesprekspartners tot misverstanden en wrijvingen leiden. Het is aangewezen reeds in Breakthrough de cursisten attent te maken op het gebruik van elementaire non-verbale communicatie eigen aan Denen. Kennis van deze communicatievorm geeft het vreemde talenonderwijs een aparte interculturele dimensie.

Volgende aspecten kunnen in aanmerking komen:

- elkaar de hand schudden
- iemand (niet) aanraken
- iemand (niet) omhelzen of (g)een zoen geven
- fysieke nabijheid toegelaten of niet
- al dan niet oogcontact houden

Bespreek bijvoorbeeld:

- aspecten van de Deense samenleving
- speciale gebeurtenissen
- actualiteit
- tradities en folklore
- omgangsvormen



## 5 Methodologische wenken

Communicatief vaardigheidsonderwijs is de uiteindelijke doelstelling van het taalonderwijs. De fundamentele opdracht van de leraar bestaat er dan ook in om zijn cursisten productief en receptief taalvaardig te maken en hen te begeleiden bij hun groei naar talige autonomie en bekwaamheid om zelfstandig te leren.

In dat proces van vaardigheidsverwerving moeten de noodzakelijke bouwstenen voor communicatie zoals woordenschatkennis, beheersing van het taalsysteem, socioculturele competentie en tekstcompetentie hun geëigende, functionele plaats krijgen.

De didactische implicaties van deze oriëntering zijn dan ook *cursistgerichtheid*, *strategieontwikkeling*, de *verwerving van metacognitie* (de reflectie over het eigen leerproces) als voorwaarde voor strategisch handelen, *taakgericht onderwijs* en de *holistische benadering van taal* (taal als geheel).

Deze implicaties zijn hieronder als wenken vertaald. Ze hebben in de onderwijspraktijk hun bruikbaarheid bewezen en zijn in de vakliteratuur gerapporteerd. Ze kunnen een aanvulling of een verfijning zijn van je eigen onderwijs en voor variatie in je werkvormen zorgen.

Uiteraard zul je vaststellen dat sommige wenken en voorbeelden niet toepasbaar zijn voor elke taal of elke richtgraad.

Voor het onderwijs in talen die weinig of geen verwantschap vertonen met de talen die de cursisten actief beheersen of waarmee ze receptief vertrouwd zijn, zullen geëigende didactische werkvormen nodig zijn. Ook in die gevallen blijft het oorspronkelijke uitgangspunt, namelijk de ontwikkeling van de communicatievaardigheid, onverkort gelden.

De hieronder volgende didactische wenken zijn geen concrete recepten, wel stimulansen om de aangereikte aanzetten verder te exploreren.

### Oriënteer de lesactiviteiten op de training van de vaardigheden.

Zeker in de beginfase van de taalopleiding is het belangrijk om veel aandacht te besteden aan de training van elke vaardigheid. De opsplitsing in mondelinge en schriftelijke modules maakt het daarenboven mogelijk om, in functie van de voorkennis en de noden van de cursist, te focussen op mondelinge en gespreksvaardigheden (luisteren, spreken) dan wel op schriftelijke vaardigheden (lezen, schrijven).

*Goed leren luisteren* helpt niet alleen een goede uitspraak te verwerven, het ondersteunt ook de ontwikkeling van de andere vaardigheden. Bovendien kan het geoefend worden zonder te hoeven spreken, lezen of schrijven in de vreemde taal.

In de beginfase is het moeilijk om uit te gaan van volledig authentiek taalmateriaal: gesproken taal lijkt dikwijls ongestructureerd en chaotisch. Authentieke teksten op beginnersniveau zijn wel bruikbaar als ze kort en eenvoudig zijn, en als er een goede contextuele ondersteuning is, bijvoorbeeld in de vorm van illustraties of toelichtingen vooraf.

Luisteropdrachten kunnen extensief en intensief luisteren betreffen. Bij het eerste gaat het om een globaal begrip (bijv. luisteren naar een verhaaltje). Bij het tweede richten de cursisten zich meer op specifieke informatie (bijv. luisteren naar een mededeling op het perron).

*Goed kunnen lezen* ondersteunt en ontwikkelt de andere vaardigheden, speelt een rol bij het verwerven en consolideren van woordenschat, morfologie en syntactische structuren, en introduceert de cursisten in een andere cultuur en samenleving.

Ook hier kun je een onderscheid maken tussen extensieve en intensieve leesvaardigheid.

Oefenopdrachten kun je het beste toesnijden op het inoefenen van de leesstrategieën die een goed lezer hanteert: de verhaallijn zoeken, de inhoud van een volgend tekstgedeelte voorspellen, de betekenis van onbekende woorden uit de context proberen afleiden, logische verbanden in een tekst opsporen.

De beste benadering van de *spreekvaardigheidstraining* is de directe exploitatie. Daarmee wordt het systematisch inoefenen van het productief mondeling taalgebruik vanaf het begin van de opleiding bedoeld: verworven kennis van woordenschat, grammatica en taalfuncties worden zo snel mogelijk toegepast in communicatieve situaties. Deze benadering komt overigens tegemoet aan de verwachtingen van de cursisten om op korte termijn iets te doen met wat ze leren, ook al zijn hun talige middelen nog beperkt.

Waar die talige middelen tekortschieten, kun je de cursisten helpen om compensatiestrategieën te ontwikkelen (verzoeken om iets te herhalen of om langzamer te spreken, parafraseren enz.). Vanzelfsprekend streef je ernaar dat alle communicatie met en onder de cursisten in de doeltaal verloopt.

*Schrijven in de vreemde taal* heeft verschillende functies. Het bevordert het verwervingsproces van nieuwe taalelementen: het opschrijven van die elementen in de beginfase van de opleiding kan ervoor zorgen dat ze beter beklijven. Daarnaast ondersteunt het de andere vaardigheden: wie in een transcriptie van een mondeling aangeboden tekst ontbrekende elementen moet invullen, zal effectief leren luisteren. Ten slotte bereidt het de cursisten voor op adequaat functioneren in een maatschappelijke, vreemdtalige context (een informatieve brief schrijven, reageren op advertenties, formulieren invullen enz.).

In de communicatieve benadering ligt het accent uiteraard op de noodzaak om de vaardigheden zo systematisch mogelijk in elkaar te laten schuiven, precies zoals dat in reële taalgebruikssituaties het geval is. Wel kunnen ze bij de evaluatie gescheiden worden om redenen van diagnostische en remediërende aard.

### Besteed voldoende aandacht aan de verwerving van ondersteunende kennis

Communicatieve competentie vooronderstelt in de eerste plaats *taalcompetentie*; woordenschatbeheersing en kennis van het taalsysteem zijn er essentiële bouwstenen van.

Onderzoeksmatig is gebleken dat leerders nieuwe woordenschat het best integreren en onthouden als het onderwijs erin goed georganiseerd is en strategisch wordt aangepakt.

Het doel van de woordenschatlessen is dan ook om de *strategieën* voor het begrijpen van teksten en voor het memoriseren van nieuwe woorden bij de cursisten te ontwikkelen.

Cursisten moeten beseffen dat het niet nodig is om alle woorden in een tekst te kennen om die tekst ook globaal te verstaan. Elke tekst bevat een aantal elementen die kunnen helpen de betekenis van onbekende woorden te ontsluiten. Train dus je cursisten in het afleiden van woordbetekenissen uit de context en leer hen te letten op de functie van bijv. intonatie, punctuatie en morfologie (stam, voor- en achtervoegsels).

Om woorden te memoriseren, is het aanbieden van (vertaalde) lijsten van geïsoleerde woorden zonder context weinig productief. Volgens veel taalverwervingsstrategieën wordt woordenschat in ons langetermijngeheugen opgeslagen, niet zozeer als geïsoleerde morfemen, maar vooral als samenhangende stukken. Als leraar kun je daarop inspelen door, vanaf de start van de opleiding nieuwe woordenschat als *lexicale eenheden* aan te bieden.

Je kunt daarbij uitgaan van woordassociaties (winter/koude), synoniemen (huis/woning), antoniemen (geslaagd/gezakt) connotaties (man/heer), hiërarchische reeksen (flatgebouw/appartement/zitkamer/bankstel).

Train je cursisten ook in het hanteren van spreekwoorden, idiomatische uitdrukkingen, woordverbindingen (bijv. een oordeel uitspreken, een beslissing nemen), alternatieven voor connectoren (bijv. dit heeft tot gevolg naast bijgevolg) en lexicale uitdrukkingen (bijv. voor zover ik weet/als ik jou was).

Het memorisatieproces zal bevorderd worden als de nieuwe woordenschat goed gedoseerd is – overschat het assimilatievermogen van de cursist niet – en als de woordenschatoefeningen zoveel mogelijk een beroep doen op de zelfwerkzaamheid van de cursist.

De communicatieve benadering gaat ervan uit dat een leerder het taalsysteem (grammatica, morfologie en syntaxis) leert beheersen door op een zo natuurlijk mogelijke manier in die taal te communiceren. Op basis van de – grotendeels onbewuste – verwerking van het taalmateriaal in begrijpelijke en toegankelijke teksten zal de leerder zelf de relevante onderliggende regels en structuren leren identificeren, assimileren en automatiseren.

Dit betekent echter niet dat *expliciete instructie* a priori te vermijden is. Bij de impliciete taalverwerving zal ze immers een belangrijke ondersteunende rol spelen. Vertrek daarbij systematisch vanuit de betekenis (de communicatieve intentie die de cursist moet realiseren) en reik, van daaruit, de elementen van het taalsysteem aan die daarvoor nodig zijn.

Het spreekt vanzelf dat je het aanbod van nieuwe elementen van het taalsysteem goed doseert en plant. Aangezien taalverwerving cyclisch verloopt, diep je een bepaald grammaticaal aspect in de hogere cursusjaren verder uit. Op die manier leren de cursisten complexere realisatievormen geleidelijk aan beheersen.

Het is aan te bevelen om bij lexicale en grammaticale fouten niet onmiddellijk in te grijpen, want dan ondermijnt je het zelfvertrouwen en de spreekdurf van je cursisten.

Zeker in de beginfase van de opleiding is vlothed in tekstproductie minstens zo belangrijk als accuraatheid en zal je voorlopig een zekere “*tussentaal*” moeten aanvaarden. Op elk moment van zijn leerproces beschikt de leerder immers over een zelf opgebouwd tussentaalsysteem, waarmee hij uitingen in een vreemde taal kan begrijpen en zelf produceren. Naarmate het leerproces vordert en de leerder steeds meer met (complexere) authentieke teksten wordt geconfronteerd, zal die tussentaal vrijwel automatisch dichter bij de standaardtaal aansluiten.

Parallel met de aandacht voor de zinsgrammatica – die tegen het einde van richtgraad 2 in voldoende mate verworven moet zijn – dient ook de *tekstgrammatica* aan bod te komen. Daarin zijn aspecten aan de orde zoals de markering van de tekstgeleding, perspectiefkeuze (zenderperspectief versus ontvangerperspectief), stijldimensies en bouwplannen voor diverse mondelinge en schriftelijke tekstsoorten.

### Bereid de cursisten geleidelijk voor op zelfstandig leren

Cursisten evolueren van het niveau waarop ze de doeltaal hanteren om te overleven, tot het niveau van zelfredzame, competente taalgebruikers. Om de cursisten zo efficiënt mogelijk tot *talige autonomie* te brengen, moet je ze in toenemende mate de gelegenheid geven om zelfstandig te leren. Als ze dat stadium bereikt hebben, zullen ze, na beëindiging van de opleiding, in staat zijn tot zelfverantwoordelijk leren (in het perspectief van levenslang leren).

De overgang van sterk leraargestuurd leren naar zelfstandig leren waarbij je als leraar veeleer als begeleider optreedt, verloopt uiteraard geleidelijk.

Uitgaande van de duidelijke relatie tussen actief leren en communicatief taalonderwijs moeten de cursisten in toenemende mate verantwoordelijkheid voor hun eigen leerproces krijgen en uitgenodigd worden om daarover te reflecteren.

Cursisten kunnen hun eigen leerproces ontwikkelen als ze bijvoorbeeld met probleemoplossingstrategieën leren omgaan, bronnen voor informatievindend leren consulteren, diagnostische toetsen voor zelfevaluatie leren hanteren.

Cursisten kunnen hun leerstrategieën optimaliseren en eventueel bijsturen als ze geleerd hebben te reflecteren over de kwaliteit van het gerealiseerde taalproduct en over het totstandkomingsproces. Om die *metacognitie* te bevorderen, kun je de cursisten vragen om in samenwerking met anderen een taak uit te voeren, te overleggen over de aangewezen aanpak, die aanpak voor de anderen toe te lichten en die te laten evalueren, een checklist te hanteren voor de revisie van de uitgevoerde opdracht.

Als leraar moet je het verwerven van kennis, vaardigheden en leerstrategieën door je cursisten *begeleiden* en *remediëren* door gepaste vormen van hulp en ondersteuning. Je sturing zal groot moeten zijn zolang de cursisten niet in staat zijn om hun eigen leerproces te beheren, te evalueren en te corrigeren. Ze zal verminderen naarmate de cursisten zichzelf metacognitief in de hand hebben: ze kunnen het eigen leerproces dan steeds effectiever sturen, zowel in bekende (les)situaties als in nieuwe (transfer). In dat stadium stel je je op als begeleider, die ervoor zorgt dat het bewustmakingsproces bij de cursisten zo goed mogelijk verloopt. Je rol is dan hoofdzakelijk initiërend, motiverend en begeleidend.

Als begeleider moet je er ook rekening mee houden dat niet alle cursisten op dezelfde manier leren. Vrijwel elke cursist heeft een eigen *leerstijl*. Het is de unieke weg die elk individu volgt om informatie te verzamelen en te verwerken, de eigen manier om een leertaak aan te pakken. Leerstijlinformatie kun je verkrijgen door de cursisten naar hun voorkeur te vragen in verband met o.a. informatieverwerking, cognitieve verwerking, leeromgeving en verwachtingen.

Als je met die leerstijlinformatie rekening houdt, werk je nog meer cursistgericht.

### Werk taakgericht in een krachtige leeromgeving

Leerpsychologisch wordt aangenomen dat een leerder vooral leert door te handelen. Hij construeert zelf zijn kennis op grond van opgedane ervaringen en leert uit sociale interactie met anderen.

*Taakgericht onderwijs* is hiervoor aangewezen: door een taak uit te voeren, analyseert de leerder gaandeweg de code of structuur van de taal en leert hij die in wisselende taalgebruikssituaties toepassen (transfer).

In de taakgerichte benadering verschuift het onderwijsperspectief van het aanbieden van leerstof door de leraar naar het zelfontdekkend leren door de cursisten. Bij het uitvoeren van de diverse taakonderdelen zullen de cursisten diverse vaardigheden ontwikkelen: een probleem identificeren en ontleden, informatie uit diverse bronnen verzamelen, orde en structuur in de informatie aanbrengen, een resultaat voorstellen en verantwoorden, reflecteren over de gevolgde werkwijze en die eventueel voor een volgende opdracht bijstellen. Al deze vaardigheden zijn onmisbaar voor de ontwikkeling van het eigen leerproces.

Deze aanpak biedt de mogelijkheid om de heterogeniteit in de cursistengroep tot haar recht te laten komen. De cursisten leren vanuit hun eigen referentiekader ervaringen, kennis en vaardigheden met elkaar te delen. Ze leren samen problemen bij de taakuitvoering op te lossen (coöperatief leren) en ontwikkelen leerautonomie.

De opdrachten moeten qua strekking, materiaal, activiteiten en interactie zoveel mogelijk beantwoorden aan de individuele leerbehoeften en de leerstijl van de cursisten.

De cursistgerichtheid van het taakonderwijs vooronderstelt de aanwezigheid van een *krachtige leeromgeving*. Die kan je als leraar creëren door motiverende, uitdagende en realistische taken op te leggen, de cursisten te vragen om de uitvoering ervan zelf te organiseren, hun de gelegenheid geven om zelfontdekkend en probleemoplossend bezig te zijn, authentieke documenten en bronnen als hulpmiddelen voor de taakuitvoering ter beschikking te stellen, de cursisten te wijzen op de mogelijkheden van het Internet voor opzoekwerk.

### Wees bereid om van je collega's te leren

Didactische competentie komt bij niemand aangewaaid. Wel kan je ze ontwikkelen door te zorgen voor optimale randvoorwaarden, over je eigen didactisch handelen te reflecteren en dat desgevallend bij te sturen.

Geregeld contact met je collega's in het *vakoverleg* kan hierbij een cruciale en stimulerende rol spelen. Dat vakoverleg kan op de volgende aandachtspunten slaan.

Geschikt lesmateriaal is uiteraard een belangrijke randvoorwaarde voor effectieve taalverwerving. Voor vele beginnende leraren is de taalmethode (het handboek) het centrale didactische instrument. Daardoor oefent ze een sterke sturing uit op de onderwijspraktijk en het onderwijsleerproces. Aangezien het onderwijs echter op de realisatie van de decretaal vastgelegde eindtermen toegesneden moet worden, is het zaak om de inhoud van de methode daaraan te toetsen.

Ervaringsuitwisseling met collega's kan je helpen om uit het aanbod op de educatieve markt een afgewogen keuze te maken.

Vermoedelijk zal aanvullend lesmateriaal onontbeerlijk zijn. Dat is zeker het geval voor de opleidingen op het niveau van richtgraad 3 en 4. Het ligt dan ook voor de hand om het vakoverleg met collega's afspraken over cursusontwikkeling te maken.

Om een *krachtige leeromgeving* te creëren, zijn o.a. de volgende vragen aan de orde:

Welke didactische apparatuur is er nodig? Welke interactieve multimedia zijn aangewezen? Welke taken zijn geschikt voor zelfontdekkend leren? Hoe zorgen we ervoor dat elke cursist zelf zijn eigen 'beste' leerstijl ontwikkelt?

Een afsluitende wenk: toets je eigen onderwijsstijl aan die van je collega's. De perceptie van leraren over lesgeven die ze vanuit hun eigen schooltijd hebben opgebouwd, bepaalt in ruime mate hun eigen onderwijsgedrag als ze voor een klas staan. Dit kan leiden tot eenzijdig lesgeven. Daarom zou er ruimte moeten zijn voor *intervisie*:: observatie van mekaars didactisch handelen en de gedachtewisseling daarover kan in belangrijke mate bijdragen tot de verbetering van de eigen lespraktijk.

## 6. Minimale materiële vereisten

De lessen kunnen via contactonderwijs of gecombineerd onderwijs worden georganiseerd, conform de decretale bepalingen terzake (decreet volwassenenonderwijs, art. 28).

Voor elke les die in contactonderwijs doorgaat, beschikt de leerkracht in het centrum over een leslokaal dat

- beantwoordt aan de reglementaire eisen op het vlak van veiligheid, gezondheid, ergonomie en milieu;
- qua grootte, akoestiek en inrichting geschikt is om de leerplandoelen te realiseren;
- beschikt over de nodige ICT-voorzieningen om op een kwaliteitsvolle manier met audiovisueel materiaal te kunnen werken, o.a. projectiemogelijkheid;
- beschikt over een internetverbinding met een aanvaardbare snelheid.

De cursisten hebben voor elke les toegang tot de noodzakelijke didactische hulpmiddelen, al dan niet digitaal, al dan niet online (bijv. woordenboeken, naslagwerken, informatiebronnen).

## 7. Evaluatie

Op het einde van elke module wordt nagegaan of de algemene doelstellingen en leerplandoelstellingen gerealiseerd zijn. Het uitgangspunt hierbij is het wettelijk kader dat bepaalt dat het centrum voor elke module een evaluatie moet organiseren.

Het uitgangspunt hierbij is het wettelijke kader dat bepaalt dat er ten minste een examen is na elke module en na elk leerjaar. Gespreide evaluatie en permanente evaluatie<sup>3</sup> kunnen ingericht worden en de resultaten ervan kunnen in de eindevaluatie verrekend worden. Het CVO bepaalt zelf zijn examenbeleid in een examenreglement, waarin de modaliteiten van de evaluatie worden opgenomen.

### 7.1 Visie

#### Functie van de evaluatie

Waarom evalueren? Evalueren heeft twee functies. Enerzijds laat het je toe om te bepalen of een cursist de leerplandoelstellingen behaald heeft. Deze summatieve criteriumevaluatie<sup>4</sup> is dus gericht op *resultaatbepaling*.

Anderzijds heeft evaluatie een *begeleidende* rol (formatieve evaluatie) en vormt het een basis voor het optimaliseren van het leerproces doordat de ingezamelde evaluatiegegevens informatie verstrekken over de sterke kanten en de tekortkomingen van de cursist én van het onderwijsproces.

Zo kan de cursist zijn leerproces bijsturen op voorwaarde dat de evaluatie gepaard gaat met *kwaliteitsvolle feedback* en *remediëring*. In die zin is de evaluatie een inherent deel van leren en onderwijzen. De rapportering moet dan zowel kwantitatief als kwalitatief zijn. Je kan kwantitatief rapporteren door een cijfer te geven. De kwalitatieve rapportering kan bijvoorbeeld gebeuren via een analytische scorewijzer, een beschrijving van de resultaten en/of een gesprek.

Ook als leraar kun je het onderwijsproces bijsturen en inspelen op de resultaten van de evaluatie. Het is aangewezen dat je daarbij *differentieert* en rekening houdt met de individuele noden van je cursisten. Overeenkomstig de specifieke moeilijkheden die de cursist ondervindt bij een bepaalde vaardigheid kun je hiertoe verschillende opdrachten voorzien. Zo kan een cursist die moeilijkheden ondervindt bij het schrijven bijvoorbeeld extra schrijfopdrachten uitvoeren en een cursist die problemen heeft bij het luisteren kan meer aan luistervaardigheid werken.

De evaluatie moet in ieder geval bijdragen tot het bevorderen van het leren en motiverend werken voor de cursist.

---

<sup>3</sup> Gespreide evaluatie betekent dat na een voldoende lange trainingsperiode een toets of examen kan volgen waarbij cursisten gequoteerd worden en dat de behaalde punten meetellen bij de eindevaluatie. Permanente evaluatie is een systematische en continue observatie, die resulteert in notities in een evaluatieschrift. Permanente evaluatie is bedoeld als aanvulling van gespreide evaluatie en/of het eindexamen.

<sup>4</sup> Bij criteriumgerichte beoordeling worden de prestaties van de cursist afgewogen tegen vooraf bepaalde criteria en standaarden zoals de doelstellingen van een leerplan (en niet vergeleken met de prestaties van andere leerders van de groep). De cursist slaagt voor de betrokken richtgraad als zijn prestatie aan deze criteria en standaarden beantwoordt.



## De evaluatie van communicatieve vaardigheden

Het moderne vreemdetalenonderwijs is communicatief - functioneel. Het evalueert de communicatieve vaardigheid van de cursist voor de betrokken richtgraad en stelt vast in welke mate hij in staat is zijn *communicatieve intentie* te realiseren door het mondeling of schriftelijk uitvoeren van bepaalde taalhandelingen (bijv. spreken: zijn gevoelens verwoorden; schrijven: een memo schrijven; luisteren: een televisieprogramma globaal begrijpen; lezen: de essentiële informatie van een krantenartikel begrijpen), zoals vooropgesteld in de leerplandoelstellingen.

Om na te gaan of een cursist een communicatieve intentie kan realiseren, kun je hem *functionele, authentieke* en (voor hem) *relevante taakgerichte opdrachten* laten uitvoeren. Hiervoor moet hij immers rekening houden met alle componenten die de communicatieve vaardigheid bepalen. Om efficiënt te kunnen communiceren, volstaat het niet dat de cursist de ondersteunende kennis beheerst (woordenschat, uitspraak, spelling, morfologie, syntaxis enz.). Hij moet ook de *sociolinguïstische* en *discursieve aspecten* beheersen.

De sociolinguïstische vaardigheid heeft betrekking op het adequate gebruik of begrip van taalfuncties, tekstconventies, toon, register en inhoud overeenkomstig de context waarin de communicatie zich afspeelt. De discursieve vaardigheid slaat dan weer op het beheersen van de kenmerken van verschillende tekstsoorten (conventies, structuur, lay-out). Beide deelvaardigheden (sociolinguïstische en discursieve) hebben een weerslag op het taalgebruik.

Een taakgerichte opdracht zal het je ook mogelijk maken om (indirect) de *strategische component* te evalueren.

De efficiënte taalgebruiker zal namelijk automatisch de gepaste *communicatiestrategieën* gebruiken waar dat nodig is. Hij zal bijvoorbeeld bij het lezen de betekenis van een onbekend woord afleiden uit de context en bij het schrijven een term omschrijven waarvoor hij het juiste woord niet kent of een woordenboek raadplegen indien dat kan.

Ook moet hij de nodige vaardigheden op het juiste moment inzetten. Hierbij doet hij een beroep op *cognitieve* (bijv. bij het lezen hypothesen maken op basis van de titel van een artikel) en *metacognitieve strategieën*<sup>5</sup> (bijv. het leesdoel bepalen).

Als leraar evalueer je de communicatieve vaardigheid van de cursist reeds vanaf richtgraad 1 aan de hand van zo authentiek mogelijke communicatieve opdrachten. Ieder examen bevat minstens één communicatieve opdracht voor spreken, schrijven, luisteren en lezen. En ondersteunende kennis (morfosyntaxis, spelling, woordenschat enz.) beoordeel je zoveel mogelijk in betekenisvolle contexten.

Bij communicatieve opdrachten hoef je echter niet steeds alle componenten van de communicatieve vaardigheid (taalkundige, sociolinguïstische, discursieve, strategische) tegelijkertijd te beoordelen. Om pedagogische redenen en vereisten inherent aan de progressieve opbouw van kennis en vaardigheden kan je op bepaalde momenten in het curriculum één of meerdere *deelvaardigheden* beoordelen.

---

<sup>5</sup> Een cognitieve strategie is een strategie die de taalgebruiker helpt bij het verwerven en verwerken van informatie. Een metacognitieve strategie heeft tot doel het verwerven en verwerken van informatie te reguleren of te managen.

Ook kan je, overeenkomstig de doelstelling van de evaluatie, meer gewicht geven aan bepaalde vaardigheden dan aan andere. Een goede analytische scorewijzer bij de opdracht met relevante criteria en rubrieken die de te verwachten vaardigheid beschrijven helpt je om op een *betrouwbare, valide, haalbare* en *didactisch relevante* manier te evalueren (zie 6.2 Criteria).

Van richtgraad 1 naar richtgraad 4 worden de communicatieve opdrachten uiteraard *progressief moeilijker*. Die progressie kun je gedeeltelijk inbouwen door de moeilijkheidsgraad van de taak (soort tekst, formeel of informeel taalgebruik, inhoud of onderwerp) te verhogen. Verder kun je de progressie ook realiseren door de lengte van de oefening (bijv. hoeveel regels moet de cursist schrijven of lezen). In hogere niveaus kun je bovendien bij productieve vaardigheden strenger quoteren op vormelijke correctheid zowel wat zinsbouw en grammatica als wat woordenschat betreft. De moeilijkheidsgraad wordt ten slotte ook opgedreven wanneer de vaardigheden geïntegreerd worden geëvalueerd d.w.z. dat er meer dan één vaardigheid vereist wordt bij het oplossen van de opdracht (bijv. luisteren en schrijven bij het notuleren van het verslag van een vergadering).

### Evaluatiemethoden

#### *Examen, gespreide en/of permanente evaluatie*

Het wettelijke kader bepaalt dat het centrum voor elke module een evaluatie moet organiseren. Een evaluatie is een deskundige beoordeling van de mate waarin de cursist de doelstellingen uit het goedgekeurde leerplan heeft bereikt. Een evaluatie kan georganiseerd worden in de vorm van een permanente evaluatie of in de vorm van een afsluitende evaluatie.

*Gespreide evaluatie* en *permanente evaluatie* zijn evaluatievormen die de begeleidende rol van het evalueren mogelijk maken. Maar je kunt leerprocessen natuurlijk ook begeleiden door tijdens de oefenfase de leeractiviteiten en de producten van de cursisten te observeren en bij te sturen waar nodig. Het is wél belangrijk dat je de cursist ook in de oefenfase over de evolutie van zijn kennis en vaardigheden informeert.

Door gespreid en/of permanent te evalueren, verhoog je in belangrijke mate de betrouwbaarheid van de eindbeoordeling ten eerste omdat je dan negatieve factoren, die toe te schrijven zijn aan subjectiviteit bij beoordelen, gedeeltelijk neutraliseert en verder omdat je de vraagstelling kan variëren en meerdere (deel)vaardigheden kan meten, zodat de cursisten extra kansen krijgen.

#### *Evaluatie door de leraar, zelfevaluatie en coöperatieve evaluatie*

Tijdens het leerproces wordt het leerrendement aanzienlijk verhoogd als je de cursist zoveel mogelijk bij de evaluatie betreft. Zelfevaluatie, peerevaluatie (de cursisten evalueren elkaar) en coöperatieve evaluatie (de cursisten evalueren samen met de leraar) kunnen hierbij een grote rol spelen.

Deze evaluatiemethoden verhogen niet alleen de betrokkenheid van de cursist bij zijn eigen leerproces, maar bieden, in combinatie met de evaluatie door de leraar, een rijker beeld van zijn leer- en ontwikkelingsvorderingen. Ook vormen ze een efficiënte basis voor procesbegeleiding. Ze helpen de cursist bij het ontwikkelen van inzicht in

criteria voor goede talige producten (brief, uiteenzetting, conversatie) en voor efficiënte leerstrategieën. Ze dragen er bovendien toe bij dat hij inzicht krijgt in zijn eigen leerstijl en de nodige flexibiliteit ontwikkelt om deze te verbeteren. Deze methoden zijn dus fundamenteel bij het ontwikkelen van de leerautonomie van de cursist.

### *Evaluatie-instrumenten*

Evaluatie door de leraar, zelfevaluatie, peerevaluatie en coöperatieve evaluatie kunnen gebeuren op basis van verschillende instrumenten.

Als leraar kun je *scorewijzers* en *evaluatielijsten* invullen of door de cursisten laten invullen over de kwaliteit van hun product en/of over de kwaliteit van het proces of de aanpak van de taak. Je kunt een stap verder gaan in het autonomiseringsproces door samen met de cursisten een scorewijzer of evaluatielijst op te stellen.

Ook *logboeken*, waarin de cursist zelf verslag geeft over zijn leervorderingen en specifieke aandachtspunten in zijn leerproces inventariseert, bieden heel wat mogelijkheden.

En het *portfolio* als instrument voor diagnose van de taalkennis en als ondersteuning van het leerproces heeft ook zijn nut bewezen.

De gegevens over de leer – en ontwikkelingsvorderingen van de cursist die je systematisch inzamelt op basis van scorewijzers, logboeken, portfolio's en gesprekken kunnen in aanmerking komen voor de summatieve evaluatie of eindbeoordeling.

### Collegiaal overleg

Het is belangrijk om in een CVO een coherent vreemdetalenbeleid te voeren en in het lerarenteam tot een consensus over de evaluatiepraktijk te komen. Een eenduidig en transparant systeem komt de kwaliteit van het onderwijs ten goede.

## **7.2 Criteria**

Een relevante evaluatie beantwoordt aan een aantal criteria. *Validiteit*, *betrouwbaarheid*, *transparantie*, *authenticiteit*, *didactische relevantie* en *haalbaarheid* zijn criteria die bijdragen tot de kwaliteit van de evaluatie.

### Validiteit

De evaluatie is valide in de mate dat ze meet wat zij zich voorneemt te meten. Om valide te zijn moet de evaluatie aan volgende voorwaarden voldoen:

- de combinatie van taak en tekst moet geschikt zijn om de deelvaardigheid te meten die men wil meten;
- de opgaven moeten representatief zijn voor de behandelde leerinhoud;
- ze moet een aanvaardbare moeilijkheidsgraad hebben;
- wat je evalueert, moet ook voldoende ingeoeffend zijn.

### Betrouwbaarheid

De evaluatie is betrouwbaar in de mate dat ze niet afhankelijk is van het moment van afname of correctie. Een hoge betrouwbaarheid verkrijgt je door:

- nauwkeurige, duidelijke, ondubbelzinnige vragen te stellen;
- te verbeteren op basis van een duidelijk correctiemodel of scorewijzer met puntenverdeling;
- relatief veel vragen te stellen;
- gevarieerde opdrachten en instructies aan te bieden die rekening houden met de verschillende leerstijlen;
- aan de cursist voldoende tijd te geven om de toets uit te voeren;
- veel evaluatiebeurten te voorzien.

### Transparantie en voorspelbaarheid

De evaluatie moet transparant en voorspelbaar zijn. Ze mag dus voor de cursisten geen verrassingen inhouden. Daarom moet ze aan volgende voorwaarden voldoen:

- ze moet aansluiten bij de wijze van toetsen die de cursist gewoon is;
- de cursist moet vooraf over de beoordelingscriteria geïnformeerd worden;
- de cursist is precies op de hoogte van wat hij moet kunnen en kennen.

### Authenticiteit

De evaluatie is authentiek als de uit te voeren opdrachten relevant zijn voor levensecht taalgebruik. Authentieke teksten, voor de tekstsoort relevante taken en functionele situaties dragen bij tot de authenticiteit van de evaluatie.

### Didactische relevantie

De evaluatie is didactisch relevant als ze bijdraagt tot het leerproces. De cursist moet uit de beoordeling iets kunnen leren. Daarom is het essentieel feedback te geven aan de cursist:

- door een gecorrigeerde toets te bespreken en een foutenanalyse te maken: een goede toetsbespreking beperkt zich niet tot het geven van de juiste oplossingen maar leert de cursisten ook *waarom* een antwoord juist of fout is;
- door de cursist zijn examenkopij te laten inkijken en de toets klassikaal te bespreken.

### Haalbaarheid.

Een toets is haalbaar als hij gemakkelijk te ontwikkelen, af te nemen, te corrigeren en te scoren is.

## 8. Bibliografie

Deze referentielijst is onderverdeeld in twee grote luiken. Het eerste luik bevat basiswerken van meer algemene aard. Het tweede deel vermeldt voor een specifieke taal bronnen die nuttig kunnen zijn voor lesgever en/of cursist. Het kan daarbij gaan om informatie op een papieren of op een elektronische drager.

Om de gebruiksvriendelijkheid te waarborgen, worden de werken niet vermeld in alfabetische volgorde maar per rubriek. De rubrieken stemmen ongeveer overeen met de rubrieken 1, 4, 5 en 7 van het leerplan, namelijk de situering, de leerinhouden, de methodologische werken en de evaluatie.

### 8.1 Algemene didactische werken

Boekaerts, M. & P.R. Simons (1993) *Leren en instructie*. Assen: Van Gorcum.

Brown, H.D. (1994) *Principles of language learning and teaching*. Englewood Cliffs, NJ : Prentice Hall Regents.

Carter, R. & M. McCarthy (1988) *Vocabulary and Language Learning*. New York: Longman.

CLT (2002) *Leerplannen*. Leuven : Centrum voor Levende Talen. (cd-rom)

Commissie Talen Volwassenenonderwijs (2000) *Opleidingsprofielen Moderne Talen – Visietekst en modulaire organisatie*. Brussel: Dienst voor Onderwijsontwikkeling.

Council of Europe (1996) *Modern Languages: Learning, Teaching, Assessment. A common European Framework of reference*. Strasbourg : Council of Europe.

Dijkman W. (1993) *Didactiek en lerende volwassenen – leren professionaliseren*, Leiden : Educatieve uitgeverij Spruyt, Van Mantgem & Does.

Fensham, P. e.a. (eds) (1995) *The Content of Science, a Constructivist Approach to its Teaching and Learning*. London: Falmer.

Fletcher, M. (2000) *Teaching for Success. The Brain-friendly Revolution in Action*. Kent : English Experience.

Geerligs, T. & T. Van Der Veen (1996) *Lesgeven en zelfstandig leren*. Assen: Van Gorcum.

Hoogeveen, P. & J. Winkels (1992) *Het didactisch werkvormenboek*. Assen: Dekker & van de Veght.

Hulstijn, J. e.a. (1995) *Nederlands als tweede taal in de volwasseneneducatie. Handboek voor docenten*. Amsterdam: Meulenhoff Educatief.

- Jonassen, D. e.a. (1999) *Learning with Technology: a Constructivist Perspective*. Upper Saddle River: Prentice Hall Inc.
- Kuiken, F. & I. Vedder (1995) *Grammatica opnieuw bekeken. Over de rol en aanpak van grammatica in tweede- en vreemde-taalonderwijs*. Amsterdam: Meulenhoff Educatief.
- Kwakernaak, E. (1989) *Grammatica in het vreemde-talenonderwijs*. Leiden : Alpha.
- Lowyck, J. (1995) *Onderwijskunde : een kennisbasis voor professionals*. Groningen: Wolters-Noordhoff.
- Nation, I. (1990) *Teaching and learning vocabulary*. New York: Newbury House.
- Richards, J.C. and T.S. Rodgers. (1986) *Approaches and Methods in Language Teaching: A Description and Analysis*. Cambridge: C.U.P.
- Schouwenburg, H.C. & T. Groenewoud (1995) *Studievaardigheid en leerstijlen*. Groningen: Wolters-Noordhoff.
- Schollaert, R. & K. Van Thienen (2000) *Gewikt en gewogen*. Leuven: Garant.
- Simons, P.R.J. & J.G.G. Zuylen (1995) *De didactiek van leren leren*. Tilburg: Mesoconsult.
- Standaert, R. & F. Troch (1998) *Leren en onderwijzen, beheersingsboek..* Leuven: Acco.
- Standaert, R. & F. Troch (1999) *Leren en onderwijzen, inleiding tot de algemene didactiek*. Leuven: Acco.
- Tomic, W. & C. Span (eds) (1995) *Onderwijspsychologie. Beïnvloeding, verloop en resultaten van leerprocessen*. Utrecht: Lemma.
- Ur, P. (1996) *A Course in Language Teaching. Practice and Theory*. Cambridge: C.U.P.
- van der Veen, T. & J. van der Wel (1997) *Van leertheorie naar onderwijspraktijk*. Groningen : Wolters-Noordhoff.
- Van Ek, J.A. & J.L.M. Trim (1998) *Waystage 1990*. Cambridge: C.U.P.
- Van Ek, J.A. & J.L.M. Trim (1998) *Threshold 1990*. Cambridge: C.U.P.
- Van Ek, J.A. & J.L.M. Trim (2001) *Vantage*. Cambridge: C.U.P.
- Van Parreren, C.F. (1993) *Ontwikkend onderwijs*. Leuven: Acco.
- Van Rompaey, K. (1998) *Internet voor de moderne talenklas*. Leuven: Wolters Plantyn, coll. 'Cahiers voor Didactiek' NR.. 2.

Wallace, M.J. ( 1991) *Training Foreign Language Teachers*. Cambridge: C.U.P.

Wallace, M.J. (1998) *Action Research for Language Tainers*. Cambridge: C.U.P.

[www.ond.vlaanderen.be](http://www.ond.vlaanderen.be)

= de officiële site van het Vlaamse onderwijs

[www.klasse.be](http://www.klasse.be)

= het didactische tijdschrift "Klasse" on line

[edulex.vlaanderen.be](http://edulex.vlaanderen.be)

= omzendbrieven en wetgeving

[www.gemeenschapsonderwijs.be](http://www.gemeenschapsonderwijs.be)

= Gemeenschapsonderwijs

[www.ovsg.be](http://www.ovsg.be)

= Onderwijssecretariaat van de Steden en Gemeenten van de Vlaamse Gemeenschap

[www.pov.be](http://www.pov.be)

= Provinciaal Onderwijs Vlaanderen

[www.vsko.be](http://www.vsko.be)

= Vlaams Secretariaat Katholiek Onderwijs

<http://culture.coe.fr/lang/index.htm>

= website met index van Europese acties in verband met talenonderwijs o.a. portfolio; ook alle websiteadressen van de landen, die reeds een taalportfolio ontwikkeld hebben, zijn daar te vinden.

<http://culture.coe.fr/lang/eng/eedu2.5htm>

= algemene website + voorbeelden van uitgewerkte portfolio's+ verslagen van de geboekte vooruitgang op basis van de uitgevoerde projecten

[http://ond.vlaanderen.be/dvo/taalportfolio/tpf\\_vooraf.htm](http://ond.vlaanderen.be/dvo/taalportfolio/tpf_vooraf.htm)

= Website van de Dienst voor Onderwijsontwikkeling waar de pilootversie van het taalportfolio voor volwassenen te vinden is.

## 8.2 Taalspecifieke werken

Hieronder vind je een overzicht van de taalspecifieke werken voor Deens.

### 8.2.1 Algemene taalspecifieke werken

Dansk grammatik for udlændinge. Kopenhagen.  
Handige deense grammatica

Hansen, A. Indledning til nydansk grammatik. Kopenhagen  
Universitair niveau

Hansen, E., Sprogiagtagelse. Kopenhagen:Gjellerup  
Voor een academisch gevormd publiek

Diderichsen, P. Elementær dansk grammatik. Gyldendalske boghandel-Nordisk  
Forlag  
Interessant voor zinsstructuur.

### 8.2.2 Woordenschat

#### Woordenboeken-lexicons

Pocketwoordenboek, Nederlands-Deens, Deens-Nederlands  
Eerste hulpwoordenboek.

Gyldendals røde ordbøger. Deens-Frans, Frans-Deens, Deens-Engels, Engels-Deens,  
Deens-Duits, Duits-Deens. Kopenhagen: Gyldendal

Devries, G., Van Goor's Deens woordenboek. Den Haag: Van Goor Zonen  
Nederlands-Deens woordenboek. Heeft het voordeel het enige Nederlandstalige op de  
markt te zijn.

De Vries, G.; Deens-Nederlands. Amsterdam: Elsevier  
Commentaar als hierboven.

Henningsen, H.; Langenscheidts Taschenwörterbuch  
Dänisch-Deutsch, Deutsch-Dänisch. Berlijn: Langenscheidt.  
Handig en bruikbaar.

#### Verklarende woordenboeken

Politikens Nudansk ordbog (2dl). Kopenhagen: Politikens Forlag.  
Handig en nuttig in gebruik.

Karker, A.; Politikens Synonymordbog. Kopenhagen: Politikens Forlag  
50.000 synoniemen. Geen stijlwaarden. Eenvoudige lijst.

Gyldendals billedordbog. Dansk-Engelsk. Kopenhagen: Gyldendal.



### 8.2.3 Grammatica

Malling, A.; Deense spraakkunst voor iedereen. Utrecht/Antwerpen: Het Spectrum. Prisma.

Niet volledig en bijzonder rommelig, maar het enige wat beschikbaar is in het Nederlands.

Dansk grammatik for udlændinge. Kopenhagen: Special-pædagogisk forlag. Kennis van Deens is vereist. Overzichtelijk, maar nog niet volledig. Er is nog geen goede grammatica op de markt.

Nielsen, C.; Kurzgefasste dänische Grammatik. Flensburg: Skandia Verlag. Overzichtelijk, maar soms al te bondig.

Øvebog i dansk for udlændige. Kopenhagen: akademisk forlag. Praktisch oefenboek waarin alle grammaticale aspecten behandeld worden.

Dansk grammatik for folkeskolen. Kopenhagen: G E C Gad. Kennis van Deens is vereist, is nogal rommelig en onvolledig.

### 8.2.4 Uitspraak en intonatie

Molbæk Hansen, P.; Dansk udtale. Udtaleordbog. Kopenhagen: Gyldendal. Onontbeerlijk naslagwerk voor wie actief met de taal wenst om te gaan. Bevat niet alleen de uitspraak, maar ook alle woordvormen.

Bruun, E.; Dansk sprogbog. En stil –og konstruktionsordbog. Nuttig, bevat vaste uitdrukkingen.

### 8.2.5 Socioculturele aspecten

<b>Kennis van land en volk</b>
--------------------------------

Det er Danmark. Kopenhagen: Nationalmuseet. Goede kennis van het Deens vereist.

Opdag Danmark, Kopenhagen: Det danske kulturinstitut. Systeme. Goede kennis van het Deens vereist.

<b>Tijdschriften/kranten</b>
------------------------------

Politiken

Deense krant, bevat veel informatie, goede kennis Deens vereist. Verschijnt dagelijks.

Information

Deense krant, bevat veel informatie, goede kennis Deens vereist. Verschijnt dagelijks.

Weekendavisen

Bevat veel algemene, culturele artikelen. Verschijnt wekelijks.

### 8.2.6 De vier vaardigheden

Linguaphone Deense cursus. Assimil

Vooral geschikt voor uitspraak, luistervaardigheid en vaste replieken. Systematische oefeningen ontbreken.

Bostrup, L. Aktivt Dansk. Handboek + cassette. Kopenhagen: Akademisk forlag

Vooral geschikt voor luistervaardigheid. Beginners.

Soelberg, N.; Velkommen til Danmark. Kopenhagen: Akademisk forlag

Franstalig handboek. Goede structuuroefeningen en behoorlijke grammaticale uitleg. Bandmateriaal. Voor beginners.

Salling, A; Lær at tale dansk. Handboek + cassettes. Kopenhagen: Grafisk Forlag.

Degelijk.

Van Hees, A.; Leerboek Deens

Teksten met woordenlijst. Ook grammaticale oefeningen. Voor beginners.

Haagensen. H, Dansk samtale

In gespreksvorm, met cassette.

Jöhnk, A., Dänisch met oefenboek en cassette. München: Max Hueber Verlag

Voor beginners

Pinholt, P.; Ud med sproget (1-10). Kopenhagen: Special-pædagogisk forlag

Thema-boeken. Voor gevorderden

Jones/Gade, Danish excercises. Kopenhagen: Gyldendal

Oefenboek

Bjørn/Hessldahl, øvebog i dansk for udlændinge. Kopenhagen: akademisk forlag

Oefenboek voor gevorderden

Hildeman-Hedbäck, Lær dansk. Kopenhagen: Gjellerup

Tekstboek en oefenboek voor beginners

Bjørn,M.;-Hesseldahl,H., Huset i Mellemgaden, Kopenhagen: Akademisk forlag

Tekstboek met oefeningen voor gevorderden

Taalgids Deens. Lisse: Rebo Productions.

Nogal beperkt, bepaalde standaarduitdrukkingen.

Hoe en Wat Deens. Utrecht/Antwerpen: Van Dale lexicografie

Redelijk uitgebreid, handig voor beginners. Thematische woordenlijsten en standaardzinnen.

Colloquial Danish. W. Jones Glyn.

Handig boek voor beginners en gevorderden. Tekstboek met cassettes en oefeningen.

Basistaal is Engels.

Danish. Berlitz  
Handig boek voor beginners en gevorderden.

### 8.2.7 Evaluatie

Intensivt Dansk. Antwerpen.  
Handige cursus, thematisch opgesteld

Dansk grammatik for udlændige. Kopenhagen.  
Beknpte theoretische behandeling van de Deense grammatica. Kennis Deens vereist.

Huset i Mellemgade. Kopenhagen: Akademisk forlag  
Handige teksten die gebruikt kunnen worden ter uitbreiding van de woordenschat.

### 8.2.8 Handboeken

Intensivt Dansk. Antwerpen.  
Handige cursus, thematisch opgesteld met uitgebreide woordenschat en oefeningen voor beginners en gevorderden.

Welkom in Denemarken. Leerboek Deens voor Nederlandstaligen. J Baptist, A Bay. Groningen  
Handig leerboek Nederlands-Deens voor beginners. Teksten en oefeningen, voorzien van uitgebreid luistermateriaal.

Vi Tale Dansk. A Henning  
Leerboek Deens-Nederlands. Handige teksten en oefeningen voor beginners en gevorderden.

Colloquial Danish.  
Teksten en luistermateriaal voor beginners en gevorderden

Danish  
Teksten en luistermateriaal voor gevorderden.

### 8.2.9 Electronische leer –en hulpmiddelen

[www.dr.dk](http://www.dr.dk)  
radio en tv-kanaal, korte nieuwsberichten, handig voor gevorderden

[www.danmark.dk](http://www.danmark.dk)  
algemene weetjes over Denemarken en wetgeving

[www.kongehuset.dk](http://www.kongehuset.dk)  
algemene site over het koningshuis van Denemarken

*algemene Deense zoekmachines*  
[www.yahoo.dk](http://www.yahoo.dk)

[www.ofir.dk](http://www.ofir.dk)

[www.dotbot.dk](http://www.dotbot.dk)

op deze site kan je doorlinken naar verschillende jeugdsites met handige informatie over allerlei weetjes

*electronische kranten*

[www.politiken.dk](http://www.politiken.dk)

[www.information.dk](http://www.information.dk)

[www.weekendavisen.dk](http://www.weekendavisen.dk)

[www.borneavisen.dk](http://www.borneavisen.dk)

*algemeen*

[www.enchantedlearning.com](http://www.enchantedlearning.com)

interessante site voor beeldmateriaal in de les, handig voor thematische woordenschat en taalspelletjes

## Bijlage 1 : Nuttige info

### Nuttige adressen:

Deense ambassade  
Louizalaan 221  
1050 Brussel  
Tel: +32 (0)2 648 25 25  
Fax: +32 (0)2 772 36 92

Deens cultureel instituut  
Hoornstraat 22  
1040 Brussel  
Tel.: +32 (0)2 230 73 26  
Fax: +32 (0)2 230 55 65  
<http://www.dkibenelux.org/nederl/dki.htm>  
[dkibenelux.org](mailto:dkibenelux.org)

Det danske kultur institut  
Kultorget 2 •  
1175 København K  
Tel: +45 33 13 54 48  
Fax: +45 33 15 10 91  
<http://www.dankultur.dk/>

## Bijlage 2: Trefwoordenlijst

### **basiscompetenties**

doelen, afgeleid uit een referentiekader, met betrekking tot de kennis, vaardigheden en attitudes waarover een cursist beschikt om zich persoonlijk te ontwikkelen of maatschappelijk te functioneren of vervolgonderwijs aan te vatten of als beginnend beroepsbeoefenaar te kunnen fungeren.

(Zie ook **eindtermen**, **minimumdoelen** en **leerdoel**)

### **basisvorming**

een component van een opleiding die de leerder in staat stelt om op een kritische en creatieve wijze te functioneren in de samenleving en om een persoonlijk leven uit te bouwen.

### **communicatiestrategieën**

communicatiestrategieën hebben betrekking op het sturen van de communicatieve taalkaak. Ze stellen de leerder in staat om communicatie tot stand te brengen en te onderhouden en om ontsporingen recht te zetten of een taaldeficit te compenseren. (Zie ook **strategieën** en **leerstrategieën**).

Voorbeeld: gebruik maken van niet verbaal gedrag.

### **context**

de situatie(s) waarin iemand taal gebruikt. (Zie ook **functie**, **notie** en **taalkaak**).

### **eindtermen**

**minimumdoelen** die de overheid noodzakelijk en bereikbaar acht voor een bepaalde populatie van cursisten. De eindtermen zijn vastgelegd per graad en per onderwijsvorm.

(Zie ook **leerdoel** en **specifieke eindtermen**)

### **specifieke eindtermen**

doelen met betrekking tot de vaardigheden, kennis en attitudes waarover iedere leerder beschikt om vervolgonderwijs aan te vatten en/of als beginnend beroepsbeoefenaar te kunnen fungeren en/of maatschappelijk en als persoon te functioneren. (Zie ook **eindtermen**, **minimumdoelen** en **leerdoel**)

### **functie**

datgene wat een taalgebruiker doet met taal in een gegeven situatie. Een functie is minder algemeen dan een **taalkaak**. (Zie ook **context** en **notie**)

Voorbeeld: iemand groeten.

### **kennisgegevens**

woordenschat en grammatica, of in de terminologie van de Raad van Europa: noties en functies. Hieronder vallen ook uitspraak, ritme en intonatie, taalregisters en kennis van de socioculturele context.

### **leerdoel**

concretisering van een **eindterm** en/of **specifieke eindterm** die in een deel van een didactisch proces kan worden gerealiseerd.

### **leerstrategieën**

zijn gericht op het leren in brede zin, d.w.z. (meta)cognitief, affectief en psychomotorisch. (Zie ook **strategieën** en **communicatiestrategieën**).

Voorbeeld: het reflecteren over eigen kennis.

### **leertraject**

de door de overheid voorgeschreven volgorde van **modules** in een taalopleiding. (Zie ook **leerweg**)

### **leerweg**

de individuele weg waarlangs een lerende de vooropgestelde leerdoelen bereikt.

(Zie ook **leertraject**)

### **minimumdoelen**

een minimum aan kennis, inzicht en vaardigheden, bestemd voor een bepaalde populatie van cursisten en een minimum aan attitudes die de instelling nastreeft bij de cursisten. Minimumdoelen en eindtermen vallen samen. (Zie ook **uitbreidingsdoelen**)

### **module**

het kleinste deel van een **opleiding** dat leidt tot certificering op basis van **eindtermen** of **specifieke eindtermen**.

### **beoordelend niveau**

houdt in dat de taalgebruiker de aangeboden informatie confronteert met een andere bron die hetzelfde onderwerp behandelt of met zijn eigen voorkennis van het onderwerp, dan wel zijn eigen tekst afstemt op de informatie die door anderen is aangebracht.

Voorbeeld: zelf een gefundeerde mening verwoorden in een discussie.

### **beschrijvend niveau**

houdt in dat de taalgebruiker de aangeleverde informatie in zich opneemt zoals ze wordt aangeboden, of de informatie weergeeft zoals ze zich bij hem heeft aangediend; in de informatie als zodanig wordt geen 'transformatie' aangebracht.

Voorbeeld: iemand uitnodigen met stereotiepe formules.

### **reproducerend niveau**

houdt in dat de taalgebruiker zich beperkt tot het letterlijk nazeggen of overschrijven van een tekst.

### **structurerend niveau**

houdt in dat de taalgebruiker een actieve inbreng heeft in de wijze waarop hij de aangeboden informatie in zich opneemt of zelf informatie presenteert. Naargelang van zijn luister- of leesdoel selecteert hij bepaalde elementen uit een geheel, brengt hij een nieuwe ordening aan of geeft hij het geheel in een

verkorte vorm weer. Zijn spreek- of schrijfdoel bepaalt of hij aan zijn tekst een persoonlijke ordening meegeeft.

Voorbeeld: specifieke informatie zoeken in een handleiding.

### **notie**

datgene waarover een taalgebruiker het heeft in taal, of de concepten waaraan hij refereert. (Zie ook **context**, **functie** en **taaltaak**)

### **opleiding**

een geheel van onderwijs- en andere studieactiviteiten, vastgesteld door de overheid, bestaande uit één of meer van volgende componenten: **basisvorming**, **doorstroomgerichte** en beroepsgerichte vorming.

### **opleidingsprofiel**

een geordende opsomming van algemene **eindtermen** en **specifieke eindtermen** die binnen een **opleiding** verworven worden.

### **publiek**

diegene(n) voor wie een **tekst** bedoeld is. Men onderscheidt hierbij de taalgebruiker zelf, de bekende en de onbekende taalgebruiker.

### **scannen**

specifieke tekstinformatie achterhalen. (Zie ook **skimmen**)

Voorbeeld: op zoek gaan in een tekst naar een synoniem voor een bepaalde term.

### **skimmen**

de globale betekenis van een tekst achterhalen. (Zie ook **scannen**)

Voorbeeld: een tekst doornemen om er een samenvatting van te maken.

### **strategieën**

het geheel van werkwijzen die een leerder toepast om een gegeven taaltaak uit te voeren. Men onderscheidt **communicatiestrategieën** en **leerstrategieën**.

### **interactieve taalactiviteit**

communicatieve activiteit waarbij de betrokken taalgebruikers zowel receptief als productief handelen.

Voorbeeld: een gesprek.

### **taalgebruikssituatie**

situatie waarin men een taak uitvoert waarbij het gebruik van de taal noodzakelijk is.

### **taaltaak**

datgene wat een taalgebruiker doet met taal. De kern van een taaltaak is dus een werkwoord. Een taaltaak is ruimer dan een **functie**. (Zie ook **context**, **functie** en **notie**)

Voorbeeld: informatie vragen en geven.



## **tekst**

elke mondelinge of schriftelijke boodschap die een taalgebruiker productief, receptief of interactief verwerkt. (Zie ook **tekstcluster** en **tekstkenmerken** en de verschillende teksttypes)

## **artistieke tekst**

bevat een duidelijke esthetische component.  
Voorbeeld: een roman, een chanson.

## **informatieve tekst**

heeft als doel het overbrengen van informatie.  
Voorbeeld: een formulier, een schema.

## **narratieve tekst**

legt de klemtoon op het verhalend weergeven van gebeurtenissen.  
Voorbeeld: een relaas, een verhaal

## **persuasieve tekst**

probeert de ontvanger van iets te overtuigen.  
Voorbeeld: een reclameboodschap, een uitnodiging.

## **prescriptieve tekst**

probeert het gedrag van de ontvanger rechtstreeks te sturen.  
Voorbeeld: een handleiding, een instructie.

## **tekstcluster**

een groepering van inhoudelijk verwante **teksten**.

## **tekstkenmerken**

de intrinsieke kenmerken van een **tekst**.

## **uitbreidingsdoelen**

een overstijgen van de **minimumdoelen** of **eindtermen**. De inrichtende machten beschikken over de nodige autonomie om de minimumdoelen uit te breiden, maar dat moet steeds op een realistische manier gebeuren, dat wil zeggen: in functie van het niveau en de beschikbare tijd.

## **verwerkingsniveau**

de mate waarin een taalgebruiker een te produceren of te ontvangen **tekst** beheerst.  
(Zie ook de verschillende verwerkingsniveaus onder **niveau**)

## **doorstroomgerichte vorming**

een component van een **opleiding** die tot doel heeft de leerder voor te bereiden op de vereisten van vervolgopleidingen in en buiten het onderwijs en op de vereisten van levenslang leren. Een doorstroomcomponent wordt beschreven in **eindtermen** en in **specifieke eindtermen**.