

Leerplan

OPLEIDING

Italiaans Richtgraad 1 (ERK A2)

Modulair

Modules Italiaans Waystage (ERK A2)

Studiegebied

EUROPESE HOOFDTALEN RICHTGRAAD 1 EN 2

Leerplan Italiaans Richtgraad 1 - Waystage

1 Situering

2 Beginsituatie

3 Doelstellingen

3.1 Algemene doelstellingen niveau Waystage

3.2 Module Italiaans Waystage Mondeling

3.2.1 Algemene doelstellingen

3.2.2 Leerplandoelstellingen

3.3 Module Italiaans Waystage Schriftelijk

3.3.1 Algemene doelstellingen

3.3.2 Leerplandoelstellingen

4 Leerinhouden

4.1 Contexten

4.2 Taalhandelingen

4.2.1 Algemene taalhandelingen

4.2.2 Contextspecifieke taalhandelingen

4.3 Taalsysteem

4.3.1 Woordsoorten, morfologie en spelling

4.3.2 Syntaxis

4.4 Taalregisters

4.5 Uitspraak en intonatie

4.6 Socioculturele aspecten

4.6.1 Socioculturele conventies

4.6.2 Non-verbale communicatie

5 Methodologische wenken

6 Minimale materiële vereisten

7 Evaluatie

8 Bibliografie

8.1 Algemene didactische werken

8.2 Taalspecifieke werken

8.2.1 Woordenschat

8.2.2 Grammatica

8.2.3 De vier vaardigheden

8.2.4 Kennis van land en volk

8.2.5 Tijdschriften

8.2.5 Didactiek en methodiek

8.2.6 Italiaanse zoekrobots

Bijlage: Trefwoordenlijst

1 Situering

Dit leerplan is de concrete vertaling van het opleidingsprofiel Europese talen groep 1
* Richtgraad 1 (ERK A2).

*Europese talen groep 1: Deens, Duits, Engels, Frans, Italiaans, Noors, Portugees, Roemeens, Spaans, Zweeds.

Dit leerplan is gebaseerd op het opleidingsprofiel AO TA 101 (goedkeuringsdatum BVR 11/03/2022 – B.S. 8/06/2022).

De opleidingsprofielen beantwoorden aan de noodzaak om verschillende beheersingsniveaus eenduidig van elkaar te onderscheiden en te beschrijven. Een modulaire structuur bedoelt bovendien in te spelen op de behoefte aan een flexibele organisatie van levenslang leren.

Voor de opleidingsstructuur is uitgegaan van het Europese referentiekader voor het leren, onderwijzen en evalueren van moderne talen van de Raad van Europa. Dat kader is stilaan het ijkpunt aan het worden voor de taalopleidingen in alle ons omringende landen. De oriëntering daarop biedt bovendien het voordeel van de transnationale vergelijkbaarheid van de Vlaamse taalopleidingen.

De indeling van de opleidingen in richtgraden

De taalopleidingen in het volwassenenonderwijs zijn verdeeld in vier taalbeheersingsniveaus, ‘richtgraden’ genoemd. Het ‘mastery-niveau’, dat vergelijkbaar is met het taalbeheersingsniveau van een moedertaalspreker met een gemiddelde opleiding, wordt in het volwassenenonderwijs niet haalbaar geacht.

Europees referentiekader	Benamingen volwassenenonderwijs
Breakthrough A1	Richtgraad 1.1
Waystage A2	Richtgraad 1.2
Threshold B1	Richtgraad 2
Vantage B2	Richtgraad 3
Effectiveness C1	Richtgraad 4
Mastery C2	--

De concretisering van de richtgraden in basiscompetenties

Voor elk van de vier richtgraden is beschreven *waartoe de cursist¹ in staat moet zijn* als hij receptief (luisterend en lezend) of productief (sprekend en schrijvend) met taal omgaat.

De beschrijvingen zijn geconcretiseerd in basiscompetenties: dat zijn doelstellingen met betrekking tot de vier vaardigheden, **kennisgegevens** en attitudes.

In de basiscompetenties voor de vaardigheden is een aantal bouwstenen verwerkt: de **taaltaak** (bijv. zich een mening over iets vormen), de **tekst** (bijv. een nieuwsuitzending, een dialoog), het **publiek** (de bekende of onbekende taalgebruiker), het **verwerkingsniveau** (bijv. het kopiëren van een zin, het beoordelen van een reclameboodschap), de **tekstkenmerken** (bijv. een doorzichtige tekststructuur) en de **context** (bijv. communicatie op het werk).

Ook de componenten die de taalvaardigheid ondersteunen, zijn geëxpliciteerd. Het gaat daarbij om de functionele kennis van woordenschat en taalsysteem (grammatica), uitspraak, ritme en intonatie, kennis van de socioculturele context, om **leer-** en **communicatiestrategieën** en om attitudes.

Hoe belangrijk die ondersteunende componenten ook zijn, centraal staat de praktische taalvaardigheid van de cursist: *wat hij met taal kan doen, is belangrijker dan wat hij erover weet.*

De clustering van basiscompetenties tot modules

De basiscompetenties worden - op basis van een toenemende graad van complexiteit - geclusterd tot **modules**, die samen een leertraject vormen. Elke module bevat een set van specifieke eindtermen die een samenhangend geheel vormen en markeert een afgeronde stap in de taalopleiding die tot certificering leidt.

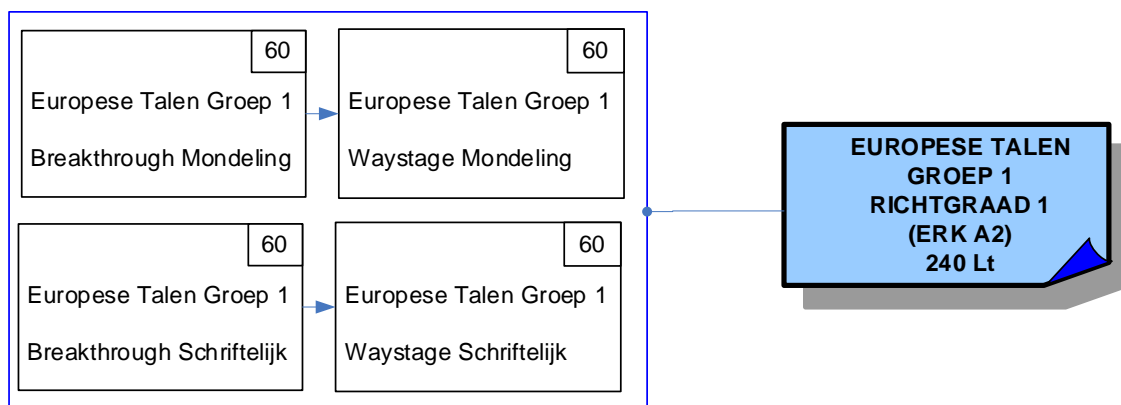
Een modulair leertraject met bijbehorende basiscompetenties voor een bepaalde richtgraad wordt een 'opleidingsprofiel' genoemd.

¹ Termen zoals 'cursist', 'leraar', 'taalgebruiker', 'gesprekspartner', enz. verwijzen zowel naar een mannelijke als naar een vrouwelijke persoon, ook al wordt het persoonlijk voornaamwoord 'hij' gebruikt. Dubbele genderaanduidingen zouden de leesbaarheid schaden.

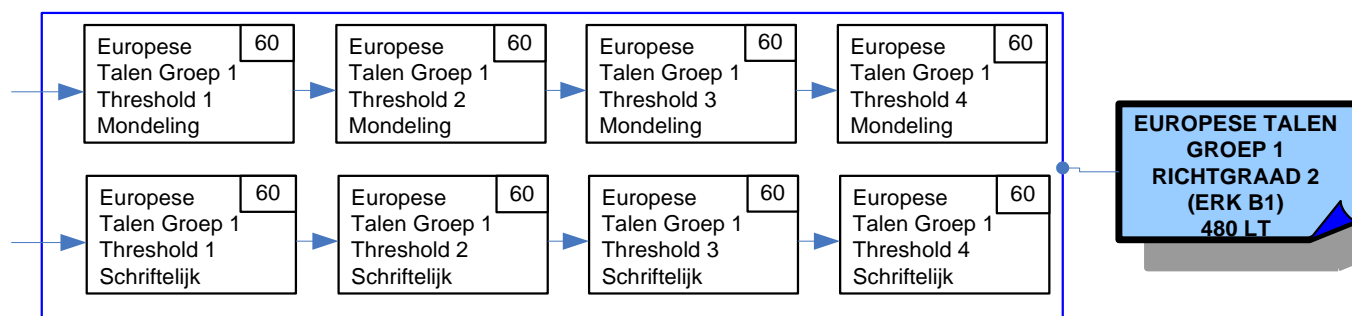
Grafisch voorgesteld ziet het leertraject voor de respectieve richtgraden er als volgt uit:

Europese talen groep 1²

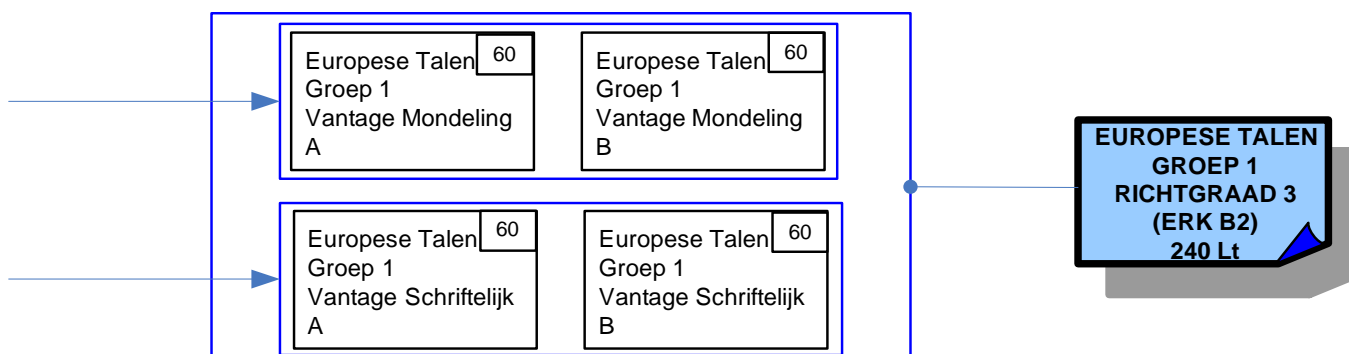
Richtgraad 1



Richtgraad 2

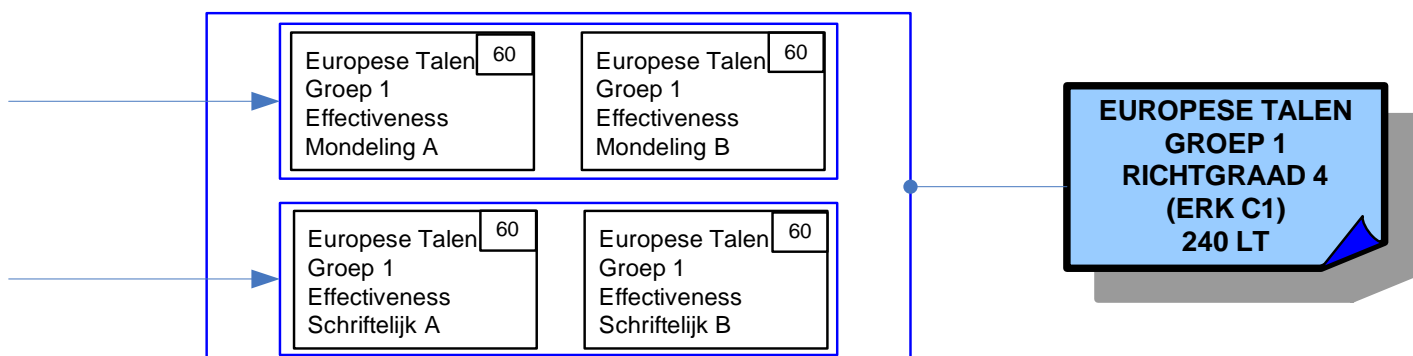


Richtgraad 3



² *Europese talen groep 1: Deens, Duits, Engels, Frans, Italiaans, Noors, Portugees, Roemeens, Spaans, Zweeds.

Richtgraad 4



2 Beginsituatie

Voor de module Italiaans Waystage Mondeling:

- de cursist heeft de basiscompetenties verworven van de module “Italiaans Breakthrough Mondeling”.

Voor de module Italiaans Waystage Schriftelijk:

- de cursist heeft de basiscompetenties verworven van de module “Italiaans Breakthrough Schriftelijk”.

3 Doelstellingen

3.1 Algemene doelstellingen niveau Waystage

‘Waystage’ (ERK A2) is het overlevingsniveau. De taalgebruiker kan communiceren in eenvoudige routinetaken over vertrouwde onderwerpen die van persoonlijk belang zijn of betrekking hebben op zijn directe omgeving. Hij kan zinnen en courante uitdrukkingen met betrekking tot onmiddellijk relevante domeinen (o.m. persoonlijke en familiale gegevens, winkelen, onmiddellijke omgeving en tewerkstelling) begrijpen. Hij kan communiceren in eenvoudige routinetaken die gericht zijn op een eenvoudige en directe uitwisseling van informatie over vertrouwde en routineuze onderwerpen. Hij kan in eenvoudige bewoordingen informatie geven over zijn achtergrond, zijn directe omgeving en onderwerpen die van direct persoonlijk belang zijn.

3.2 Module Italiaans Waystage Mondeling

3.2.1 Algemene doelstellingen

In de module “Italiaans Waystage Mondeling” leert de cursist mondeling communiceren in eenvoudige routinetaken over vertrouwde onderwerpen die van persoonlijk belang zijn of betrekking hebben op zijn directe omgeving. Het is het overlevingsniveau.

3.2.2 Leerplandoelstellingen

Hieronder volgen, genummerd voor elk van de mondelinge vaardigheden, de leerplandoelstellingen die gerealiseerd moeten worden.

3.2.2.1 Spreken/gesprekken voeren

Vaardigheden

De cursist kan in een gesprekssituatie en op beschrijvend niveau :

1. een instructie geven aan een onbekende taalgebruiker.
2. een uitnodiging, een voorstel en een oproep verwoorden en erop reageren.
3. zijn beleving (d.i. zijn wensen, noden en gevoelens) verwoorden en vragen naar de beleving van zijn gesprekspartner.
4. een probleem en een klacht formuleren.

De cursist kan in een gesprekssituatie en op structurerend niveau :

5. informatie vragen en geven in informatieve teksten zoals een mededeling, een mening, een vraaggesprek, een telefoongesprek en een afspraak.

Ondersteunende kennis

6. Bij de uitvoering van de spreek-/gesprekstaken kan de cursist de nodige ondersteunende kennis gebruiken :

- woordenschat en grammatica/noties en functies;
- uitspraak en intonatie;
- taalregister (beperkt tot formele en informele aanspreking);
- socioculturele aspecten (sociale conventies en gebruiken).

Strategieën

7. Bij de voorbereiding en de uitvoering van de spreektaak kan de cursist volgende (cognitieve en metacognitieve) leerstrategieën toepassen :

- informatie verzamelen;

- een beroep doen op eerdere leerervaringen.
8. Bij de voorbereiding en de uitvoering van de spreektaak kan de cursist volgende communicatiestrategieën gebruiken :
- gebruik maken van niet-verbaal gedrag;
 - compenserende strategieën gebruiken (o.m. vragen om iets te herhalen, vragen om trager te spreken en vragen om uitleg).
9. Bij de voorbereiding, uitvoering en evaluatie kan de cursist reflecteren over taal en taalgebruik.

Attitudes

10. Bij de uitvoering van de spreektaak geeft de cursist blijk van
- spreekdurf;
 - communicatiebereidheid;
 - bereidheid om de standaardtaal te benaderen.

Tekstkenmerken

De te produceren teksten vertonen de volgende kenmerken :

- de inhoud en hebben meestal betrekking op vertrouwde, alledaagse onderwerpen die voor de cursist van persoonlijk belang zijn;
- ze zijn meestal concreet, eenvoudig, voorspelbaar en vertrouwd;
- ze zijn zeer kort en eenvoudig gestructureerd;
- ze bevatten stereotiepe formuleringen en standaarduitdrukkingen;
- ze worden aan een laag spreektempo uitgesproken;
- ze kunnen worden geproduceerd met de medewerking van een gesprekspartner;
- ze kunnen uitspraakfouten en een zekere mate van foutief taalgebruik bevatten die het begrijpen van de boodschap niet bemoeilijken.

3.2.2.2 Luisteren

Vaardigheden

De cursist kan op beschrijvend niveau :

1. het globale onderwerp bepalen en de gedachtegang volgen in
 - informatieve teksten zoals een fragmenten van een radio- en tv-programma.
 - narratieve teksten zoals fragmenten van een tv-feuilleton.
2. relevante gegevens selecteren uit
 - informatieve teksten zoals een gesprek, een telefoongesprek, een weerbericht en verkeersinformatie;
 - persuasieve teksten zoals een reclameboodschap.

De cursist kan op structurerend niveau :

3. de informatie overzichtelijk ordenen in
 - informatieve teksten zoals een aankondiging, een klacht en een waarschuwing;
 - prescriptieve teksten zoals een instructie.

Ondersteunende kennis

4. Bij de uitvoering van de luistertaken kan de cursist de nodige ondersteunende kennis gebruiken :
 - woordenschat en grammatica/noties en functies;
 - uitspraak en intonatie;
 - taalregister (enkel formeel en informeel);
 - de socioculturele aspecten (sociale conventies en gebruiken).

Strategieën

5. Bij de voorbereiding en de uitvoering van de luistertaak kan de cursist volgende leerstrategieën (cognitief en metacognitief) toepassen :
 - het luisterdoel bepalen;
 - relevante voorkennis oproepen en gebruiken;
 - zijn luistergedrag afstemmen op het luisterdoel (skimmen en scannen).

6. Bij de voorbereiding en de uitvoering van de luistertaak kan de cursist volgende communicatiestrategieën (o.m. compenserende strategieën) gebruiken :

- gebruik maken van ondersteunend visueel materiaal en aandacht hebben voor niet-verbaal gedrag;
- in een gesprekssituatie om uitleg vragen, vragen om te herhalen en trager te spreken.
- in beperkte mate de betekenis van de woorden afleiden uit de context (inferentie-vermogen)

Attitudes

7. Bij de uitvoering van de luistertaak is de cursist bereid om

- grondig en onbevooroordeeld te luisteren naar wat de gesprekspartner zegt;
- zich in te leven in de socioculturele wereld van de gesprekspartner;
- zich niet te laten afleiden als hij in een tekst niet alles begrijpt (weerbaarheid).

Tekstkenmerken

De te beluisteren teksten vertonen de volgende kenmerken :

- ze zijn semi-authentiek of authentiek;
- de inhoud hebben meestal betrekking op vertrouwde, alledaagse onderwerpen die voor de cursist van persoonlijk belang zijn;
- ze zijn meestal concreet, eenvoudig, voorspelbaar en vertrouwd;
- ze zijn kort en eenvoudig gestructureerd;
- ze zijn duidelijk gearticuleerd en geïntoneerd;
- ze worden aan een aangepast spreektempo uitgesproken;
- ze hebben voldoende redundantie;
- ze kunnen visueel ondersteund zijn.

3.3 Module Italiaans Waystage Schriftelijk

3.3.1 Algemene doelstellingen

In de module “Italiaans Waystage Schriftelijk” leert de cursist schriftelijk communiceren in eenvoudige routinetaken over vertrouwde onderwerpen die van persoonlijk belang zijn of betrekking hebben op zijn directe omgeving. Het is het overlevingsniveau.

3.3.2 Leerplandoelstellingen

Hieronder volgen, genummerd voor elk van de schriftelijke vaardigheden, de leerplandoelstellingen die gerealiseerd moeten worden.

3.3.2.1 Schrijven

Vaardigheden

De cursist kan op beschrijvend niveau :

1. informatie vragen en geven in informatieve teksten zoals een persoonlijk briefje, een mededeling, een bedankingsbriefje, een formulier, een memo en een ziektemelding.
2. een beschrijving geven.
3. een boodschap voor zichzelf noteren.

De cursist kan op structurerend niveau :

4. voor zichzelf aantekeningen maken ter voorbereiding van een gesprek.

Ondersteunende kennis

5. Bij de uitvoering van de schrijftaken kan de cursist de nodige ondersteunende kennis gebruiken :

- woordenschat en grammatica/noties en functies;
- spelling/interpunctie;
- taalregister (enkel formeel en informeel);
- de socioculturele aspecten (sociale conventies en gebruiken).

Strategieën

6. Bij de voorbereiding en de uitvoering van de schrijftaak kan de cursist volgende leerstrategieën (cognitief en metacognitief) toepassen :

- relevante voorkennis oproepen en gebruiken;
- een beroep doen op eerdere leerervaringen.

7. Bij de uitvoering van de schrijftaak kan de cursist compenserende strategieën gebruiken om zich in zeer eenvoudige taal uit de slag te trekken.

Attitudes

8. Bij de uitvoering van de schrijftaak geeft de cursist blijk van volgende attitudes :

- bereidheid om enige correctheid in de formulering na te streven;
- schrijfdurf.

Tekstkenmerken

De te schrijven teksten vertonen de volgende kenmerken :

- de inhoud en hebben meestal betrekking op vertrouwde, alledaagse onderwerpen die voor de cursist van persoonlijk belang zijn;
- ze zijn meestal concreet, eenvoudig, voorspelbaar en vertrouwd;
- ze zijn kort en eenvoudig gestructureerd;
- ze bevatten standaardformuleringen;
- ze mogen een zekere mate van foutief taalgebruik bevatten op voorwaarde dat de boodschap duidelijk blijft.

3.3.2.2 Lezen

Vaardigheden

De cursist kan op beschrijvend niveau:

1. relevante gegevens selecteren uit

- informatieve teksten zoals een folder, een catalogus en een bericht;
- narratieve teksten zoals een verslag.

2. alle gegevens begrijpen in

- informatieve teksten zoals etiketten en een zakelijke brief;
- prescriptieve teksten zoals een instructie en een gebruiksaanwijzing.

De cursist kan op structurerend niveau:

3. de informatie overzichtelijk ordenen in

- informatieve teksten zoals een persoonlijke brief;
- persuasieve teksten zoals een uitnodiging, een voorstel en een oproep.

Ondersteunende kennis

4. Bij de uitvoering van de leestaken kan de cursist de nodige ondersteunende kennis gebruiken:

- woordenschat en grammatica/noties en functies;
- spelling/interpunctie;
- taalregister (beperkt tot formeel en informeel);
- de socioculturele aspecten (sociale conventies en gebruiken).

Strategieën

5. Bij de voorbereiding en de uitvoering van de leestaak kan de cursist leerstrategieën volgende (cognitief en metacognitief) toepassen:

- relevante voorkennis oproepen en gebruiken;
- de tekstsoort herkennen;
- het leesgedrag afstemmen op het leesdoel.

6. Bij de voorbereiding en de uitvoering van de leestaak kan de cursist volgende communicatiestrategieën (o.m. compenserende strategieën) gebruiken :

- gebruik maken van ondersteunend visueel materiaal;
- vragen om te herhalen en te verduidelijken

- in beperkte mate de betekenis van de woorden afleiden uit de context (inferentie-vermogen)

Attitudes

7. Bij de uitvoering van de leestaak is de cursist bereid om

- zich te concentreren op de leestaak;
- zich in te leven in de socioculturele wereld van de tekst;
- zich niet te laten afleiden als hij in een tekst niet alles begrijpt (weerbaarheid).

Tekstkenmerken

De te lezen teksten vertonen volgende kenmerken :

- ze zijn semi-authentiek of authentiek;
- de inhoud en hebben meestal betrekking op vertrouwde, alledaagse onderwerpen die voor de cursist van persoonlijk belang zijn;
- ze zijn meestal concreet, eenvoudig, voorspelbaar en vertrouwd;
- ze zijn kort en eenvoudig gestructureerd;
- ze kunnen visueel ondersteund zijn;
- ze bevatten standaardformuleringen;
- ze worden in de oorspronkelijke lay-out weergegeven.

4 Leerinhouden

4.1 Contexten

Met ‘context’ wordt de situatie bedoeld waarin men de taal gebruikt. In het volledige leertraject zijn er vijftien contexten voorzien. Elke context dekt een ruim semantisch veld van woordfamilies, dat als vertrekpunt kan dienen voor het aanleren van de woordenschat in de vreemde taal.

Dezelfde contexten komen in verschillende richtgraden voor. In dat geval wordt er een stijgende complexiteit verondersteld.

Het opleidingsprofiel Europese talen groep 1 Richtgraad 1 (ERK A2) omvat 12 contexten. De toewijzing van deze 12 contexten gebeurde op niveau van de richtgraad en niet per module.

Voor richtgraad 1 geldt dat de twaalf hieronder vermelde contexten aan het eind van de richtgraad aan bod gekomen zijn. Uiteraard ligt hierbij de nadruk op eenvoudig taalgebruik, dat betrekking heeft op de onmiddellijke leefwereld van de cursist.

Richtgraad 1	Richtgraad 2	Richtgraad 3	Richtgraad 4
1. Contacten met officiële instanties	1. Contacten met officiële instanties	1. Contacten met officiële instanties	1. Contacten met officiële instanties
2. Leefomstandigheden	2. Leefomstandigheden	2. Leefomstandigheden	2. Leefomstandigheden
3. Afspraken en regelingen (logies en maaltijden)	3. Afspraken en regelingen (logies en maaltijden)	3. Afspraken en regelingen (logies en maaltijden)	3. Afspraken en regelingen (logies en maaltijden)
4. Consumptie	4. Consumptie	4. Consumptie	4. Consumptie
5. Openbaar en privé-vervoer	5. Openbaar en privé-vervoer	5. Openbaar en privé-vervoer	5. Openbaar en privé-vervoer
6. Voorlichtingsdiensten	6. Voorlichtingsdiensten	6. Voorlichtingsdiensten	6. Voorlichtingsdiensten
7. Vrije tijd	7. Vrije tijd	7. Vrije tijd	7. Vrije tijd
8. Nutsvoorzieningen	8. Nutsvoorzieningen	8. Nutsvoorzieningen	8. Nutsvoorzieningen
9. Ruimtelijke oriëntering	9. Ruimtelijke oriëntering	9. Ruimtelijke oriëntering	9. Ruimtelijke oriëntering
10. Onthaal	10. Onthaal	10. Onthaal	10. Onthaal
11. Gezondheids-	11. Gezondheids-	11. Gezondheids-	11. Gezondheids-

voorzieningen	voorzieningen	voorzieningen	voorzieningen
12. Klimaat	12. Klimaat 13. Sociale communicatie op het werk	12. Klimaat 13. Sociale communicatie op het werk 14. Opleidingsvoorzieningen 15. Communicatie op het werk	12. Klimaat 13. Sociale communicatie op het werk 14. Opleidingsvoorzieningen 15. Communicatie op het werk

Wat het onderverdelen van contexten in subcontexten betreft, moet je voor ogen houden dat de opsomming van subcontexten per context steeds het woordje 'zoals' vooronderstelt. De opsomming hieronder is dus limitatief noch dwingend. De volgorde van de subcontexten ligt niet vast en heeft dus ook geen nummering.

'ONTHAAL' (NR 10)

- personalia
 - naam
 - adres
 - telefoonnummer
 - geboorteplaats
 - leeftijd
 - geslacht
- burgerlijke staat
- nationaliteit, herkomst en taal
- familie
- levensbeschouwing
- uiterlijk voorkomen
- karaktereigenschappen
- belangstelling
- beroep

'CONTACTEN MET OFFICIËLE INSTANTIES' (NR 1)

- contacten met hulpdiensten (politie, ziekenhuis, brandweer)
- contacten met post, bank, OCMW, stadhuis, VDAB

'VOORLICHTINGSDIENSTEN' (NR 6)

- telefoon, gsm
- audiovisuele pers (radio en televisie)
- geschreven pers (kranten en tijdschriften)
- internet en elektronische post

'AFSPRAKEN EN REGELINGEN (LOGIES EN MAALTIJDEN)' (NR 3)

- de verschillende maaltijden
- uit eten en drinken (de verschillende eet- en drankgelegenheden)
- op hotel
- soorten vakanties
- uitnodiging, afspraak, reservatie

‘CONSUMPTIE’ (NR 4)

- levensmiddelen
- huishoudartikelen
- boodschappen
- maten, gewicht, vorm, hoeveelheid, grootte
- prijs, geld
- betaalmogelijkheden (cash, elektronisch)
- kledij en mode
- kantoorbenodigdheden
- de wereld van de gevoelens (graag hebben, meer of minder, liever ...)

‘RUIMTELIJKE ORIENTERING’ (NR 9)

- oriëntatie, de weg
- beweging, richting, afstand
- hoeveelheid, afmetingen, snelheid
- tijdsindeling
 - dagen
 - maanden
 - seizoenen ...
- planning en intenties
- aspecten van land en volk (feesten ...)

‘GEZONDHEIDSVORZIENINGEN ‘ (NR 11)

- lichaamsdelen
- zintuigen
- gezondheidstoestand
- lichamelijke toestand (honger, dorst, vermoeidheid)
- hygiëne en lichaamsverzorging
- ziekte en ongeval
- medische hulp en verzorging
- apotheek en medicijnen

‘LEEFOMSTANDIGHEDEN ‘ (NR 2)

- soorten huisvesting
- indeling van de woning
- meubilair
- huur
- dagelijkse activiteiten
- woonomgeving
- flora en fauna
- leefmilieu

‘NUTSVOORZIENINGEN’ (NR 8)

- in de woning
 - gas
 - elektriciteit
 - water
 - verwarming
- in de garage (de auto, het benzinestation)

‘OPENBAAR EN PRIVE VERVOER’ (NR 5)

- types openbaar vervoer
- gebruik openbaar vervoer
 - tickets
 - bagage
 - dienstregelingen
 - berichten en aankondigingen
- privévervoer (transportmiddelen)
- het verkeer (verkeerstekens, wegcode)

‘VRIJE TIJD’ (NR 7)

- vrijetijdsbesteding
- ontspanningsmogelijkheden
- vakantie
- sport

‘KLIMAAT’ (NR 12)

- klimaat en weer
- de seizoenen
- het weerbericht

4.2 Taalhandelingen

De basis van dit leerplan is een communicatieve benadering van de taal. Vaardigheden hebben voorrang op kennis. De aandacht gaat in de eerste plaats naar wat de taalgebruiker moet kunnen doen met de taal. Dit wordt uitgedrukt in taalhandelingen, die algemeen of contextspecifiek zijn.

4.2.1 Algemene taalhandelingen

Informatie uitwisselen

- vertellen wat er is gebeurd of gaat gebeuren
- uitingen van anderen weergeven
- een zaak, toestand of persoon beschrijven
- een mening meedelen

Gevoelens en attitudes uitdrukken

- positieve en negatieve gevoelens uiten
- instemming uitdrukken
- bereidheid manifesteren
- een oordeel formuleren

Modaliteit uitdrukken

- een vermoeden uiten
- mogelijkheid en onmogelijkheid uitdrukken
- twijfel uitdrukken

Actie uitlokken

- vragen om zelf iets (niet) te doen
- om toestemming vragen
- toestemming geven
- iets weigeren
- iets voorstellen

Sociaal functioneren

- iemand waarschuwen
- de aandacht op iets vestigen
- afspraken maken

4.2.2 Contextspecifieke taalhandelingen

Op basis van de geselecteerde contexten kunnen de cursisten contextspecifieke taalhandelingen stellen *zoals*

Onthaal (nr. 10)

- Algemene personalia meedelen en naar die van anderen vragen
- Algemene informatie over opleiding, beroep en werksituatie meedelen en er bij anderen naar vragen
- Meedelen in welke mate ze talen beheersen
- Hun uiterlijk en dat van anderen kort beschrijven
- De familiestructuur meedelen

Contacten met officiële instanties (nr. 1)

- Zich verontschuldigen voor het niet nakomen van een afspraak of een verplichting
- Algemene informatie opzoeken of opvragen over officiële instanties en hun werking
- Basisuitdrukkingen en formules i.v.m. telefoongesprekken en correspondentie gebruiken
- Een ziekenhuis opbellen in geval van ziekte of ongeval en zich aanmelden
- Informeren naar de aanwezigheid van een postkantoor, een bank, een politiekantoor, of een ziekenhuis
- De politie opbellen om een diefstal of ongeval mee te delen
- Veelgebruikte afkortingen herkennen

Voorlichtingsdiensten (nr. 6)

- Algemene eenvoudige informatie i.v.m. de voorlichting van de bevolking op radio en TV begrijpen en er vragen over stellen
- Algemene eenvoudige informatie via het Internet en e-mail opvragen bij voorlichtingsdiensten
- Verkeers-, weg- en weersinformatie in kranten opzoeken en er iets over meedelen
- Algemene eenvoudige gegevens i.v.m. voorlichtingscampagnes in kranten, tijdschriften en infoblaadjes opzoeken en meedelen
- Voorschriften voor het hanteren van voorwerpen begrijpen
- Basisinformatie over de politieke, sociale en economische actualiteit begrijpen en kort weergeven
- Een korte algemene omschrijving van een ongeval geven

Afspraken en regelingen (logies en maaltijden) (nr. 3)

- Korte telefonische afspraken maken en een eenvoudige boodschap formuleren
- Iemand telefonisch of schriftelijk uitnodigen
- Een korte en eenvoudige beschrijving geven van typische gerechten en de gebruikte basisingrediënten
- Enkele eenvoudige uitdrukkingen en beleefdheidsformules i.v.m. tafelgewoonten gebruiken

- Formuleren of ze iets al dan niet lekker vinden
- Naar algemene informatie i.v.m. een verblijf vragen en een reservatie maken
- Naar logeermogelijkheden informeren
- Documenten i.v.m. een verblijf in een vakantiewoning of een hotel invullen

Consumptie (nr. 4)

- Algemene informatie over producten vergelijken
- Algemene gegevens over kleding kort beschrijven of eraan vragen
- Courante soorten groenten en fruit benoemen en bestellen
- Kort uitdrukken hoe etenswaren en drankjes smaken
- Algemene gegevens m.b.t. geschenken en feestelijke gebeurtenissen (verjaardag, huwelijk, geboorte) geven en eraan vragen

Ruimtelijke oriëntering (nr. 9)

- Naar het gewicht van voorwerpen vragen
- De inhoudsmaten van voorwerpen meedelen of eraan vragen
- De lengte van voorwerpen of de afstand tussen voorwerpen meedelen of eraan vragen
- Algemene gegevens over de geografische ligging van een woning, dorp, stad verstrekken of eraan vragen
- Algemene gegevens op een landkaart of een wegbeschrijving verwoorden of eraan vragen
- De windrichtingen verwoorden en gebruiken om een geografische ligging aan te geven

Gezondheidsvoorzieningen (nr. 11)

- Algemene handelingen i.v.m. hygiëne verwoorden of er vragen over stellen
- Uitdrukken welke lichaamsdelen pijn doen
- Zintuiglijke waarnemingen verwoorden
- Naar geneesmiddelen informeren
- Om algemene informatie over medische voorzieningen vragen
- Zich aanmelden in het ziekenhuis of bij de dokter en meedelen of ze aan bepaalde ziekte lijden, geopereerd zijn of bepaalde geneesmiddelen nemen

Leefomstandigheden (nr. 2)

- De verschillende huisvestingsmogelijkheden kort bespreken en hun voorkeur inzake huren en kopen uitdrukken
- Naar de huur- of verkoopprijs van huisvesting informeren
- Het meubilair en andere voorwerpen uit een woning beschrijven en er vragen over stellen
- Het uitzicht en de woonomgeving kort beschrijven

Nutsvoorzieningen (nr. 8)

- Een garage opbellen, om hulp vragen en om basisinformatie over een herstelling vragen

- Courante onderdelen van een wagen aanduiden en er een kort gesprek over aangaan
- In een garage vragen om een routinecontrole uit te voeren

Openbaar en privé-vervoer (nr. 5)

- Informatie verstrekken over de verkeerssituatie en erom vragen
- Inlichtingen inwinnen over een uitstapje of een reis
- Kort uitleg geven en vragen over de reisweg of een plaats
- Om informatie over een reisdocument vragen en eenvoudige documenten invullen
- De belangrijkste berichten in openbare plaatsen begrijpen
- Inlichtingen inwinnen over de organisatie van het openbaar vervoer
- Om uitleg over verkeerstekens en verkeersinstructies vragen

Vrije tijd (nr. 7)

- Hun vrijetijdsbesteding meedelen en er bij anderen naar informeren
- Zeggen wat hun voorkeursprogramma's op televisie en radio zijn en formuleren waarom
- Meedelen wat hun intellectuele bezigheden zijn en er bij anderen naar informeren
- Zeggen welke sport ze beoefenen en er bij anderen naar informeren
- Een dagactiviteit kort beschrijven
- Vertellen over de gedane of geplande reizen en in dit verband vragen van anderen beantwoorden
- Toeristische brochures raadplegen en er de basisinformatie uit meedelen
- Bezienswaardigheden kort beschrijven
- Een voorstel formuleren om iets te bezoeken
- Zeggen dat ze lid zijn van één of andere vereniging en waarom

Klimaat (nr. 12)

- De weersomstandigheden kort beschrijven en er vragen over stellen
- Natuurverschijnselen kort beschrijven en er vragen over stellen
- Waarschuwingen voor gevaren i.v.m. weersomstandigheden begrijpen en kort verwoorden
- Een eenvoudige weersvoorspelling begrijpen, er vragen over stellen en de belangrijkste gegevens meedelen aan anderen.

4.3 Taalsysteem

De aanpak van de grammatica heeft grondige wijzigingen ondergaan sinds de opkomst van het communicatief vaardigheidsonderwijs: grammatica wordt niet langer beschouwd als een doel op zich, maar als een middel om efficiënter te kunnen communiceren. Daaruit volgt dat je kennis en gebruik van de metataal tot het strikte minimum beperkt.

De lijst van grammaticale elementen die hierna wordt opgesomd, *is minimaal maar zeker niet limitatief*: een communicatieve aanpak vooronderstelt uiteraard dat je op de praktische noden van de cursist ingaat.

Het spreekt voor zich dat je de grammaticale aspecten in eerste instantie op basisniveau aanbiedt, om ze daarna module per module verder uit te diepen, m.a.w. een cyclische aanpak verdient je voorkeur.

4.3.1 Woordsoorten, morfologie en spelling

L' articolo

- partitivo

Il sostantivo

- le forme particolari

L'aggettivo

- indefinito
- numerale ordinale
- qualificativo : superlativo in –issimo
- alcuni aggettivi particolari: buono, bello, ...

Il pronome

- personale combinato (solo ricettivo)
- le particelle ci/ne

Il verbo

- indicativo presente
imperfetto
passato prossimo: participi irregolari
imperativo (forma informale)
- condizionale presente

L'avverbio

- di modo in –mente
- di tempo
- di luogo
- di quantità

- di frequenza

La preposizione

- uso

Le congiunzioni

- subordinative temporali

4.3.2. Syntaxis

- costruzione della subordinata temporale
- uso elementare dell'imperfetto e del passato prossimo
del condizionale presente
dell'imperativo informale

4.4 Taalregisters

In richtgraad 1 wordt de cursist vertrouwd gemaakt met een 'standaard' Italiaans.

Er wordt op gewezen dat er regionale verschillen in uitspraak zijn (ritme, intonatie, zinsaccent). Verder wordt er aandacht besteed aan het onderscheid tussen formeel en informeel taalgebruik.

4.5 Uitspraak en intonatie

Je dient van bij het begin voldoende aandacht te besteden aan het uitspraakonderwijs, omdat er anders later onvermijdelijk fossilisatieproblemen zullen optreden. Met andere woorden: de basis voor een goede uitspraak wordt gelegd *van bij het begin van het leerproces*.

Je kunt niet verwachten van een cursist uit richtgraad 1 dat hij perfect de (standaard)uitspraak en intonatie van het Italiaans beheerst. Maar van meet af aan moet hij beseffen dat een foute uitspraak onvermijdelijk communicatieproblemen oplevert.

Ook de intonatie en het zinsritme verdienen je aandacht. Het is belangrijk de cursist diverse intonatiepatronen te leren interpreteren en ook te laten imiteren, omdat dat zijn communicatievaardigheid zal bevorderen.

Taal is in de eerste plaats klank. Een taal leren is dus aandachtig (leren) luisteren en zo nauwkeurig mogelijk de klanken trachten na te bootsen. Je taalgebruik en het gebruikte auditief materiaal moeten dus van goede kwaliteit zijn, omdat de cursist ze zal imiteren. Probeer vooral een zo natuurlijk mogelijke spreekstijl te hanteren.

Alle fenomenen zijn niet even frequent en dus wellicht niet allemaal even belangrijk in het begin. De volgende aspecten kunnen aan bod komen:

- l'alfabeto italiano
- le lettere straniere
- c / g
- la h muta
- s
- z
- q
- gl / gn
- le doppie consonanti
- i dittonghi
- l'accento tonico
- la 'd' eufonica
- l'elisione

De constante zorg voor de correcte uitspraak is in de beginfase van de opleiding nadrukkelijk aanwezig. Door dikwijls klank- en video-opnames te beluisteren, worden de cursisten geleidelijk vertrouwd gemaakt met het natuurlijk spreekritme van autochtone sprekers.

4.6 Socioculturele aspecten

Socioculturele vaardigheid is de vaardigheid om (non-)verbale communicatie af te stemmen op de socioculturele leefwereld van de gesprekspartner in de doeltaal. De cursist krijgt vanaf richtgraad 1 de kans zich geleidelijk aan bewust te worden van mogelijke verschillen tussen zijn eigen cultuur en die van de gesprekspartner en ontwikkelt de vaardigheid om met die verschillen om te gaan. Het spreekt voor zich dat vooroordelen daarbij uit de weg worden geruimd en plaats maken voor een meer genuanceerd beeld van het land of de regio in kwestie en zijn bewoners.

4.6.1 Socioculturele conventies

Het lijkt niet nuttig in richtgraad 1 zeer diep op bepaalde socio-culturele aspecten in te gaan, tenzij er goede redenen zouden bestaan om het wel te doen. Het volstaat dat je de dagelijkse gebruiken in Italië als praktisch uitgangspunt neemt.

Op het einde van richtgraad 1.2 beschikt de cursist over voldoende kennis van een aantal elementaire zaken in verband met de cultuur en de gebruiken van de doeltaal, zeker op een receptieve manier.

4.6.2 Non-verbale communicatie

De non-verbale communicatie is een aspect dat je niet mag verwaarlozen. Een foutieve interpretatie van non-verbaal gedrag kan bij alle gesprekspartners tot misverstanden en wrijvingen leiden.

Het is aangewezen reeds in richtgraad 1 de cursist attent te maken op het gebruik van elementaire non-verbale communicatie eigen aan Italiaanssprekenden.

De cursist moet zich bewust zijn van de conventies m.b.t. de volgende aspecten:

- elkaar de hand schudden
- iemand (niet) aanraken
- iemand (niet) omhelzen of (g)een zoen geven
- gebaren maken met de ledematen
- fysieke afstand tussen de sprekers respecteren
- al dan niet oogcontact onderhouden

Als algemene regel geldt dat Italianen gemakkelijker gebruik maken van fysiek contact dan Vlamingen. Vlamingen worden om die reden dan ook vaak als koel en afstandelijk bestempeld. Italianen houden er een naar ons gevoel meer 'drukke' communicatiestijl op na. Het is bij voorbeeld niet ongebruikelijk de gesprekspartner tijdens het gesprek te onderbreken. Zoiets wordt als normaal, en dus niet als hinderlijk beschouwd, omdat het de levendigheid van de communicatie ten goede komt.

Het is van belang dat je de cursist vanaf richtgraad 1 op deze interculturele verschillen wijst, zodat hij op zijn minst bewust is van de genoemde verschillen, de bedoeling van een Italiaan correct kan inschatten en zelf geen aanleiding geeft tot ongewenste interpretaties.

5 Methodologische wenken

Communicatief vaardigheidsonderwijs is de uiteindelijke doelstelling van het taalonderwijs. De fundamentele opdracht van de leraar bestaat er dan ook in om zijn cursisten productief en receptief taalvaardig te maken en hen te begeleiden bij hun groei naar talige autonomie en bekwaamheid om zelfstandig te leren.

Binnen dat proces van vaardigheidsverwerving moeten de noodzakelijke bouwstenen voor communicatie zoals woordenschatkennis, beheersing van het taalsysteem, socioculturele competentie en tekstcompetentie hun geëigende, functionele plaats krijgen.

De didactische implicaties van deze oriëntering zijn dan ook *cursistgerichtheid*, *strategie-ontwikkeling*, de *verwerving van metacognitie* (de reflectie over het eigen leerproces) als voorwaarde voor strategisch handelen, *taakgericht onderwijs* en de *holistische benadering van taal* (taal als geheel).

Deze implicaties zijn hieronder als wenken vertaald. Ze hebben in de onderwijspraktijk hun bruikbaarheid bewezen en zijn in de vakliteratuur gerapporteerd. Ze kunnen een aanvulling of een verfijning zijn van je eigen onderwijs en voor variatie in je werkvormen zorgen.

Uiteraard zul je vaststellen dat sommige wenken en voorbeelden niet toepasbaar zijn voor elke taal of elke richtgraad.

Voor het onderwijs in talen die weinig of geen verwantschap vertonen met de talen die de cursisten actief beheersen of waarmee ze receptief vertrouwd zijn, zullen geëigende didactieken nodig zijn. Ook in die gevallen blijft het oorspronkelijke uitgangspunt, namelijk de ontwikkeling van de communicatievaardigheid, onverkort gelden.

De hieronder volgende didactische wenken zijn geen concrete recepten, wel stimulansen om de aangereikte aanzetten verder te exploreren.

Oriënteer de lesactiviteiten op de training van de vaardigheden.

Zeker in de beginfase van de taalopleiding is het belangrijk om veel aandacht te besteden aan de training van elke vaardigheid. De opsplitsing in mondelinge en schriftelijke modules maakt het daarenboven mogelijk om, in functie van de voorkennis en de noden van de cursist, te focussen op mondelinge en gespreksvaardigheden (luisteren, spreken) dan wel op schriftelijke vaardigheden (lezen, schrijven).

Goed leren luisteren helpt niet alleen een goede uitspraak te verwerven, het ondersteunt ook de ontwikkeling van de andere vaardigheden. Bovendien kan het geoefend worden zonder te hoeven spreken, lezen of schrijven in de vreemde taal.

In de beginfase is het moeilijk om uit te gaan van volledig authentiek taalmateriaal: gesproken taal lijkt dikwijls ongestructureerd en chaotisch. Authentieke teksten op beginnersniveau zijn wel bruikbaar als ze kort en eenvoudig zijn, en als er een goede contextuele ondersteuning is, bijvoorbeeld in de vorm van illustraties of toelichtingen vooraf.

Luisteropdrachten kunnen extensief en intensief luisteren betreffen. Bij het eerste gaat het om een globaal begrip (bijv. luisteren naar een verhaaltje). Bij het tweede richten de cursisten zich meer op specifieke informatie (bijv. luisteren naar een mededeling op het perron).

Goed kunnen lezen ondersteunt en ontwikkelt de andere vaardigheden, speelt een rol bij het verwerven en consolideren van woordenschat, morfologie en syntactische structuren, en introduceert de cursisten in een andere cultuur en samenleving.

Ook hier kun je een onderscheid maken tussen extensieve en intensieve leesvaardigheid.

Oefenopdrachten kun je het beste toesnijden op het inoefenen van de leesstrategieën die een goed lezer hanteert: de verhaallijn zoeken, de inhoud van een volgend tekstgedeelte voorspellen, de betekenis van onbekende woorden uit de context proberen afleiden, logische verbanden binnen een tekst opsporen.

De beste benadering van de *spreekvaardigheidstraining* is de directe exploitatie. Daarmee is bedoeld de systematische inoefening van het productief mondeling taalgebruik vanaf het begin van de opleiding: verworven kennis van woordenschat, grammatica en taalfuncties worden zo snel mogelijk toegepast in communicatieve situaties. Deze benadering komt overigens tegemoet aan de verwachtingen van de cursisten om op korte termijn iets te doen met wat ze leren, ook al zijn hun talige middelen nog beperkt.

Waar die talige middelen tekortschieten, kun je de cursisten helpen om compensatiestrategieën te ontwikkelen (verzoeken om iets te herhalen of om langzamer te spreken, parafraseren enz.). Vanzelfsprekend streef je ernaar dat alle communicatie met en onder de cursisten in de doeltaal verloopt.

Schrijven in de vreemde taal heeft verschillende functies. Het bevordert het verwervingsproces van nieuwe taalelementen : het opschrijven van die elementen in de beginfase van de opleiding kan ervoor zorgen dat ze beter beklijven. Daarnaast ondersteunt het de andere vaardigheden: wie in een transcriptie van een mondeling aangeboden tekst ontbrekende elementen moet invullen, zal effectief leren luisteren. Ten slotte bereidt het de cursisten voor op adequaat functioneren in een maatschappelijke, vreemdtalige context (een informatieve brief schrijven, reageren op advertenties, formulieren invullen enz.).

In de communicatieve benadering ligt het accent uiteraard op de noodzaak om de vaardigheden zo systematisch mogelijk in elkaar te laten schuiven, precies zoals dat in reële taalgebruikssituaties het geval is. Wel kunnen ze bij de evaluatie gescheiden worden om redenen van diagnostische en remediërende aard.

Besteed voldoende aandacht aan de verwerving van ondersteunende kennis

Communicatieve competentie vooronderstelt in de eerste plaats *taalcompetentie*; woordenschatbeheersing en kennis van het taalsysteem zijn er essentiële bouwstenen van.

Onderzoeksmatig is gebleken dat leerders nieuwe woordenschat het best integreren en onthouden als het onderwijs erin goed georganiseerd is en strategisch wordt aangepakt.

Het doel van de woordenschatlessen is dan ook om de *strategieën* voor het begrijpen van teksten en voor het memoriseren van nieuwe woorden bij de cursisten te ontwikkelen.

Cursisten moeten beseffen dat het niet nodig is om alle woorden in een tekst te kennen om die tekst ook globaal te verstaan. Elke tekst bevat een aantal elementen die kunnen helpen de betekenis van onbekende woorden te ontsluiten. Train dus je cursisten in het afleiden van woordbetekenissen uit de context en leer hen te letten op de functie van bijv. intonatie, punctuatie en morfologie (stam, voor- en achtervoegsels).

Om woorden te memoriseren, is het aanbieden van (vertaalde) lijsten van geïsoleerde woorden zonder context weinig productief. Volgens veel taalverwervingsstrategieën wordt woordenschat in ons lange-termijngeheugen opgeslagen, niet zozeer als geïsoleerde morfemen, maar vooral als samenhangende stukken. Als leraar kun je daarop inspelen door, vanaf de start van de opleiding nieuwe woordenschat als *lexicale eenheden* aan te bieden.

Je kunt daarbij uitgaan van woordassociaties (winter-koude), synoniemen (huis, woning), antoniemen (geslaagd-gezakt) connotaties (man-heer), hiërarchische reeksen (flatgebouw, appartement, zitkamer, bankstel).

Train je cursisten ook in het hanteren van spreekwoorden, idiomatische uitdrukkingen, woordverbindingen (bijv. een oordeel uitspreken, een beslissing nemen), alternatieven voor connectoren (bijv. dit heeft tot gevolg naast bijgevolg) en lexicale uitdrukkingen (bijv. voor zover ik weet, als ik jou was).

Het memorisatieproces zal bevorderd worden als de nieuwe woordenschat goed gedoseerd is – overschat het assimilatievermogen van de cursist niet – en als de woordenschatoefeningen zoveel mogelijk een beroep doen op de zelfwerkzaamheid van de cursist.

De communicatieve benadering gaat ervan uit dat een leerder het taalsysteem (grammatica, morfologie en syntaxis) leert beheersen door op een zo natuurlijk mogelijke manier in die taal te communiceren. Op basis van de – grotendeels onbewuste – verwerking van het taalmateriaal in begrijpelijke en toegankelijke teksten zal de leerder zelf de relevante onderliggende regels en structuren leren identificeren, assimileren en automatiseren.

Dit betekent echter niet dat *expliciete instructie* a priori te vermijden is. Bij de impliciete taalverwerving zal ze immers een belangrijke ondersteunende rol spelen. Vertrek daarbij systematisch vanuit de betekenis (de communicatieve intentie die de cursist moet realiseren) en reik, vandaaruit, de elementen van het taalsysteem aan die daarvoor nodig zijn.

Het spreekt vanzelf dat je het aanbod van nieuwe elementen van het taalsysteem goed doseert en plant. Aangezien taalverwerving cyclisch verloopt, diep je een bepaald grammaticaal aspect in de hogere cursusjaren verder uit. Op die manier leren de cursisten complexere realisatievormen geleidelijkaan beheersen.

Het is aan te bevelen om bij lexicale en grammaticale fouten niet onmiddellijk in te grijpen, want dan ondermijnt je het zelfvertrouwen en de spreekdurf van je cursisten. Zeker in de beginfase van de opleiding is vlotheid in tekstproductie minstens zo belangrijk als accuraatheid en zal je voorlopig een zekere “*tussentaal*” moeten aanvaarden. Op elk moment van zijn leerproces beschikt de leerder immers over een zelf opgebouwd tussentaalsysteem, waarmee hij uitingen in een vreemde taal kan begrijpen en zelf produceren. Naarmate het leerproces vordert en de leerder steeds meer met (complexere) authentieke teksten wordt geconfronteerd, zal die tussentaal vrijwel automatisch dichterbij de standaardtaal aansluiten.

Parallel met de aandacht voor de zinsgrammatica – die tegen het einde van richtgraad 2 in voldoende mate verworven moet zijn – dient ook de *tekstgrammatica* aan bod te komen. Daarin zijn aspecten aan de orde zoals de markering van de tekstgeleding, perspectiefkeuze (zendersperspectief versus ontvangersperspectief), stijldimensies en bouwplannen voor diverse mondelinge en schriftelijke tekstsoorten.

Bereid de cursisten geleidelijk voor op zelfstandig leren

Cursisten evolueren van het niveau waarop ze de doeltaal hanteren om te overleven, tot het niveau van zelfredzame, competente taalgebruikers. Om de cursisten zo efficiënt mogelijk tot *talige autonomie* te brengen, moet je ze in toenemende mate de gelegenheid geven om zelfstandig te leren. Als ze dat stadium bereikt hebben, zullen ze, na beëindiging van de opleiding, in staat zijn tot zelfverantwoordelijk leren (in het perspectief van levenslang leren).

De overgang van sterk leraargestuurd leren naar zelfstandig leren waarbij je als leraar veeleer als begeleider optreedt, verloopt uiteraard geleidelijk.

Uitgaande van de duidelijke relatie tussen actief leren en communicatief taalonderwijs moeten de cursisten in toenemende mate verantwoordelijkheid voor hun eigen leerproces krijgen en uitgenodigd worden om daarover te reflecteren.

Cursisten kunnen hun eigen leerproces ontwikkelen als ze bijvoorbeeld met probleemoplossingstrategieën leren omgaan, bronnen voor informatievoeding leren consulteren, diagnostische toetsen voor zelfevaluatie leren hanteren.

Cursisten kunnen hun leerstrategieën optimaliseren en eventueel bijsturen als ze geleerd hebben te reflecteren over de kwaliteit van het gerealiseerde taalproduct en over het totstandkomingsproces. Om die *metacognitie* te bevorderen, kun je de cursisten vragen om in samenwerking met anderen een taak uit te voeren, te overleggen over de aangewezen aanpak, die aanpak voor de anderen toe te lichten en die te laten evalueren, een checklist te hanteren voor de revisie van de uitgevoerde opdracht.

Als leraar moet je het verwerven van kennis, vaardigheden en leerstrategieën door je cursisten *begeleiden* en *remediëren* door gepaste vormen van hulp en ondersteuning. Je sturing zal groot moeten zijn zolang de cursisten niet in staat zijn om hun eigen leerproces te beheren, te evalueren en te corrigeren. Ze zal verminderen naarmate de cursisten zichzelf metacognitief in de hand hebben: ze kunnen het eigen leerproces dan steeds effectiever sturen, zowel in bekende (les)situaties als in nieuwe (transfer). In dat stadium stel je je op als begeleider, die ervoor zorgt dat het

bewustmakingsproces bij de cursisten zo goed mogelijk verloopt. Je rol is dan hoofdzakelijk initiërend, motiverend en begeleidend.

Als begeleider moet je er ook rekening mee houden dat niet alle cursisten op dezelfde manier leren. Vrijwel elke cursist heeft een eigen *leerstijl*. Het is de unieke weg die elk individu volgt om informatie te verzamelen en te verwerken, de eigen manier om een leertaak aan te pakken. Leerstijlinformatie kun je verkrijgen door de cursisten naar hun voorkeur te vragen in verband met o.a. informatieverwerking, cognitieve verwerking, leeromgeving en verwachtingen.

Als je met die leerstijlinformatie rekening houdt, werk je nog meer cursistgericht.

Werk taakgericht binnen een krachtige leeromgeving

Leerpsychologisch wordt aangenomen dat een leerder vooral leert door te handelen. Hij construeert zelf zijn kennis op grond van opgedane ervaringen en leert uit sociale interactie met anderen.

Taakgericht onderwijs is hiervoor aangewezen : door een taak uit te voeren, analyseert de leerder gaandeweg de code of structuur van de taal en leert hij die in wisselende taalgebruikssituaties toepassen (transfer).

Binnen de taakgerichte benadering verschuift het onderwijsperspectief van het aanbieden van leerstof door de leraar naar het zelfontdekkend leren door de cursisten. Bij het uitvoeren van de diverse taakonderdelen zullen de cursisten diverse vaardigheden ontwikkelen : een probleem identificeren en ontleden, informatie uit diverse bronnen verzamelen, orde en structuur in de informatie aanbrengen, een resultaat voorstellen en verantwoorden, reflecteren over de gevolgde werkwijze en die eventueel voor een volgende opdracht bijstellen. Al deze vaardigheden zijn onmisbaar voor de ontwikkeling van het eigen leerproces.

Deze aanpak biedt de mogelijkheid om de heterogeniteit binnen de cursistengroep tot haar recht te laten komen. De cursisten leren vanuit hun eigen referentiekader ervaringen, kennis en vaardigheden met elkaar te delen. Ze leren samen problemen bij de taakuitvoering op te lossen (coöperatief leren) en ontwikkelen leerautonomie.

De opdrachten moeten qua strekking, materiaal, activiteiten en interactie zoveel mogelijk beantwoorden aan de individuele leerbehoeften en de leerstijl van de cursisten.

De cursistgerichtheid van het taakonderwijs vooronderstelt de aanwezigheid van een *krachtige leeromgeving*. Die kan je als leraar creëren door motiverende, uitdagende en realistische taken op te leggen, de cursisten te vragen om de uitvoering ervan zelf te organiseren, hun de gelegenheid geven om zelfontdekkend en probleemoplossend bezig te zijn, authentieke documenten en bronnen als hulpmiddelen voor de taakuitvoering ter beschikking te stellen, de cursisten te wijzen op de mogelijkheden van het Internet voor opzoekwerk.

Wees bereid om van je collega's te leren

Didactische competentie komt niemand aangewaaid. Wel kan je ze ontwikkelen door te zorgen voor optimale randvoorwaarden, over je eigen didactisch handelen te reflecteren en dat desgevallend bij te sturen.

Geregeld contact met je collega's binnen het *vakoverleg* kan hierbij een cruciale en stimulerende rol spelen. Dat vakoverleg kan op de volgende aandachtspunten slaan.

Geschikt lesmateriaal is uiteraard een belangrijke randvoorwaarde voor effectieve taalverwerving. Voor vele beginnende leraren is de taalmethode (het handboek) het centrale didactische instrument. Daardoor oefent ze een sterke sturing uit op de onderwijspraktijk en het onderwijsleerproces. Aangezien het onderwijs echter op de realisatie van de decretaal vastgelegde eindtermen toegesneden moet worden, is het zaak om de inhoud van de methode daaraan te toetsen.

Ervaringsuitwisseling met collega's kan je helpen om uit het aanbod op de educatieve markt een afgewogen keuze te maken.

Vermoedelijk zal aanvullend lesmateriaal onontbeerlijk zijn. Dat is zeker het geval voor de opleidingen op het niveau van richtgraad 3 en 4. Het ligt dan ook voor de hand om binnen het vakoverleg met collega's afspraken over cursusontwikkeling te maken.

Om een *krachtige leeromgeving* te creëren, zijn o.a. de volgende vragen aan de orde :
Welke didactische apparatuur is er nodig ? Welke interactieve multimedia zijn aangewezen ? Welke taken zijn geschikt voor zelfontdekkend leren ? Hoe zorgen we ervoor dat elke cursist zelf zijn eigen 'beste' leerstijl ontwikkelt ?

Een afsluitende wenk : toets je eigen onderwijsstijl aan die van je collega's. De perceptie van leraren over lesgeven die ze vanuit hun eigen schooltijd hebben opgebouwd, bepaalt in ruime mate hun eigen onderwijsgedrag als ze voor een klas staan. Dit kan leiden tot eenzijdig lesgeven. Daarom zou er ruimte moeten zijn voor *intervisie* : observatie van elkaars didactisch handelen en de gedachtewisseling daarover kan in belangrijke mate bijdragen aan de verbetering van de eigen lespraktijk.

6. Minimale materiële vereisten

De lessen kunnen via contactonderwijs of gecombineerd onderwijs worden georganiseerd, conform de decretale bepalingen terzake (decreet volwassenenonderwijs, art. 28).

Voor elke les die in contactonderwijs doorgaat, beschikt de leerkracht in het centrum over een leslokaal dat

- beantwoordt aan de reglementaire eisen op het vlak van veiligheid, gezondheid, ergonomie en milieu;
- qua grootte, akoestiek en inrichting geschikt is om de leerplandoelen te realiseren;
- beschikt over de nodige ICT-voorzieningen om op een kwaliteitsvolle manier met audiovisueel materiaal te kunnen werken, o.a. projectiemogelijkheid;
- beschikt over een internetverbinding met een aanvaardbare snelheid.

De cursisten hebben voor elke les toegang tot de noodzakelijke didactische hulpmiddelen, al dan niet digitaal, al dan niet online (bijv. woordenboeken, naslagwerken, informatiebronnen).

7. Evaluatie

Op het einde van elke module wordt nagegaan of de algemene doelstellingen en leerplandoelstellingen gerealiseerd zijn. Het uitgangspunt hierbij is het wettelijk kader dat bepaalt dat het centrum voor elke module een evaluatie moet organiseren..

Gespreide evaluatie en permanente evaluatie³ kunnen ingericht worden en de resultaten ervan kunnen in de eindevaluatie verrekend worden. Het CVO bepaalt zelf zijn examenbeleid in een examenreglement, waarin de modaliteiten van de evaluatie worden opgenomen.

7.1 Visie

Functie van de evaluatie

Waarom evalueren? Evalueren heeft twee functies. Enerzijds laat het je toe om te bepalen of een cursist de leerplandoelstellingen behaald heeft. Deze summatieve criteriumevaluatie⁴ is dus gericht op *resultaatsbepaling*.

Anderzijds heeft evaluatie een *begeleidende* rol (formatieve evaluatie) en vormt het een basis voor het optimaliseren van het leerproces doordat de ingezamelde

³ Gespreide evaluatie betekent dat na een voldoende lange trainingsperiode een toets of examen kan volgen waarbij cursisten gequoteerd worden en dat de behaalde punten meetellen bij de eindevaluatie. Permanente evaluatie is een systematische en continue observatie, die resulteert in notities in een evaluatieschrift. Permanente evaluatie is bedoeld als aanvulling van gespreide evaluatie en/of het eindexamen.

⁴ Bij criteriumgerichte beoordeling worden de prestaties van de cursist afgewogen tegen vooraf bepaalde criteria en standaarden zoals de doelstellingen van een leerplan (en niet vergeleken met de prestaties van andere leerders van de groep). De cursist slaagt voor de betrokken richtgraad als zijn prestatie aan deze criteria en standaarden beantwoordt.

evaluatiegegevens informatie verstrekken over de sterke kanten en de tekortkomingen van de cursist én van het onderwijsproces.

Zo kan de cursist zijn leerproces bijsturen op voorwaarde dat de evaluatie gepaard gaat met *kwaliteitsvolle feed-back* en *remediëring*. In die zin is de evaluatie een inherent deel van leren en onderwijzen. De rapportering moet dan zowel kwantitatief als kwalitatief zijn. Je kan kwantitatief rapporteren door een cijfer te geven. De kwalitatieve rapportering kan bijvoorbeeld gebeuren via een analytische scorewijzer, een beschrijving van de resultaten en/of een gesprek.

Ook als leraar kun je het onderwijsproces bijsturen en inspelen op de resultaten van de evaluatie. Het is aangewezen dat je daarbij *differentieert* en rekening houdt met de individuele noden van je cursisten. Overeenkomstig de specifieke moeilijkheden die de cursist ondervindt bij een bepaalde vaardigheid kun je hiertoe verschillende opdrachten voorzien. Zo kan een cursist die moeilijkheden ondervindt bij het schrijven bijvoorbeeld extra schrijfoopdrachten uitvoeren en een cursist die problemen heeft bij het luisteren kan meer aan luistervaardigheid werken.

De evaluatie moet in ieder geval bijdragen tot het bevorderen van het leren en motiverend werken voor de cursist.

De evaluatie van communicatieve vaardigheden

Het moderne vreemdetalenonderwijs is communicatief-functioneel. Het evalueert de communicatieve vaardigheid van de cursist voor de betrokken richtgraad en stelt vast in welke mate hij in staat is zijn *communicatieve intentie* te realiseren door het mondeling of schriftelijk uitvoeren van bepaalde taalhandelingen (bijv. spreken : zijn gevoelens verwoorden ; schrijven : een memo schrijven ; luisteren : een televisieprogramma globaal begrijpen ; lezen : de essentiële informatie van een krantenartikel begrijpen), zoals vooropgesteld in de leerplandoelstellingen.

Om na te gaan of een cursist een communicatieve intentie kan realiseren, kun je hem *functionele, authentieke* en (voor hem) *relevante taakgerichte opdrachten* laten uitvoeren. Hiervoor moet hij immers rekening houden met alle componenten die de communicatieve vaardigheid bepalen. Om efficiënt te kunnen communiceren, volstaat het niet dat de cursist de ondersteunende kennis beheerst (woordenschat, uitspraak, spelling, morfologie, syntaxis enz.). Hij moet ook de *sociolinguïstische* en *discursieve aspecten* beheersen.

De sociolinguïstische vaardigheid heeft betrekking op het adequaat gebruik of begrip van taalfuncties, tekstconventies, toon, register en inhoud overeenkomstig de context waarin de communicatie zich afspeelt. De discursieve vaardigheid slaat dan weer op het beheersen van de kenmerken van verschillende tekstsoorten (conventies, structuur, lay-out). Beide deelvaardigheden (sociolinguïstische en discursieve) hebben een weerslag op het taalgebruik.

Een taakgerichte opdracht zal het je ook mogelijk maken om (indirect) de *strategische component* te evalueren.

De efficiënte taalgebruiker zal namelijk automatisch de gepaste *communicatiestrategieën* gebruiken waar dat nodig is. Hij zal bijvoorbeeld bij het lezen de betekenis van een onbekend woord afleiden uit de context en bij het

schrijven een term omschrijven waarvoor hij het juiste woord niet kent of een woordenboek raadplegen indien dat kan.

Ook moet hij de nodige vaardigheden op het juiste moment inzetten. Hierbij doet hij een beroep op *cognitieve* (bijv. bij het lezen hypothesen maken op basis van de titel van een artikel) en *metacognitieve strategieën*⁵ (bijv. het leesdoel bepalen).

Als leraar evalueer je de communicatieve vaardigheid van de cursist reeds vanaf richtgraad 1 doorheen zo authentiek mogelijke communicatieve opdrachten. Ieder examen bevat minstens één communicatieve opdracht voor spreken, schrijven, luisteren en lezen. En ondersteunende kennis (morfosyntaxis, spelling, woordenschat enz.) beoordeel je zoveel mogelijk in betekenisvolle contexten.

Bij communicatieve opdrachten hoef je echter niet steeds alle componenten van de communicatieve vaardigheid (taalkundige, sociolinguïstische, discursieve, strategische) tegelijkertijd te beoordelen. Om pedagogische redenen en vereisten inherent aan de progressieve opbouw van kennis en vaardigheden kan je op bepaalde momenten in het curriculum één of meerdere *deelvaardigheden* beoordelen.

Ook kan je, overeenkomstig de doelstelling van de evaluatie, meer gewicht geven aan bepaalde vaardigheden dan aan andere. Een goede analytische scorewijzer bij de opdracht met relevante criteria en rubrieken die de te verwachten vaardigheid beschrijven helpt je om op een *betrouwbare, valide, haalbare* en *didactisch relevante* manier te evalueren (zie 6.2 Criteria).

Van richtgraad 1 naar richtgraad 4 worden de communicatieve opdrachten uiteraard *progressief moeilijker*. Die progressie kun je gedeeltelijk inbouwen door de moeilijkheidsgraad van de taak (soort tekst, formeel of informeel taalgebruik, inhoud of onderwerp) te verhogen. Verder kun je de progressie ook realiseren door de lengte van de oefening (bijv. hoeveel regels moet de cursist schrijven of lezen). In hogere niveaus kun je bovendien bij productieve vaardigheden strenger quoteren op vormelijke correctheid zowel wat zinsbouw en grammatica als wat woordenschat betreft. De moeilijkheidsgraad wordt ten slotte ook opgedreven wanneer de vaardigheden geïntegreerd worden geëvalueerd d.w.z. dat er meer dan één vaardigheid vereist wordt bij het oplossen van de opdracht (bijv. luisteren en schrijven bij het notuleren van het verslag van een vergadering).

Evaluatiemethoden

Examen, gespreide en/of permanente evaluatie

Het wettelijk kader bepaalt dat het centrum voor elke module een evaluatie moet organiseren. Een evaluatie is een deskundige beoordeling van de mate waarin de cursist de doelstellingen uit het goedgekeurde leerplan heeft bereikt. Een evaluatie kan georganiseerd worden in de vorm van een permanente evaluatie of in de vorm van een afsluitende evaluatie.

⁵ Een cognitieve strategie is een strategie die de taalgebruiker helpt bij het verwerven en verwerken van informatie. Een metacognitieve strategie heeft tot doel het verwerven en verwerken van informatie te reguleren of te managen.

Gespreide evaluatie en *permanente evaluatie* zijn evaluatievormen die de begeleidende rol van het evalueren mogelijk maken. Maar je kunt leerprocessen natuurlijk ook begeleiden door tijdens de oefenfase de leeractiviteiten en de producten van de cursisten te observeren en bij te sturen waar nodig. Het is wél belangrijk dat je de cursist ook in de oefenfase over de evolutie van zijn kennis en vaardigheden informeert.

Door gespreid en/of permanent te evalueren, verhoog je in belangrijke mate de betrouwbaarheid van de eindbeoordeling ten eerste omdat je dan negatieve factoren, die toe te schrijven zijn aan subjectiviteit bij beoordelen, gedeeltelijk neutraliseert en verder omdat je de vraagstelling kan variëren en meerdere (deel)vaardigheden kan meten, zodat de cursisten extra kansen krijgen.

Evaluatie door de leraar, zelfevaluatie en coöperatieve evaluatie

Tijdens het leerproces wordt het leerrendement aanzienlijk verhoogd als je de cursist zoveel mogelijk bij de evaluatie betreft. Zelfevaluatie, peerevaluatie (de cursisten evalueren elkaar) en coöperatieve evaluatie (de cursisten evalueren samen met de leraar) kunnen hierbij een grote rol spelen.

Deze evaluatiemethoden verhogen niet alleen de betrokkenheid van de cursist bij zijn eigen leerproces, maar bieden, in combinatie met de evaluatie door de leraar, een rijker beeld van zijn leer- en ontwikkelingsvorderingen. Ook vormen ze een efficiënte basis voor procesbegeleiding. Ze helpen de cursist bij het ontwikkelen van inzicht in criteria voor goede talige producten (brief, uiteenzetting, conversatie) en voor efficiënte leerstrategieën. Ze dragen er bovendien toe bij dat hij inzicht krijgt in zijn eigen leerstijl en de nodige flexibiliteit ontwikkelt om deze te verbeteren. Deze methoden zijn dus fundamenteel bij het ontwikkelen van de leerautonomie van de cursist.

Evaluatie-instrumenten

Evaluatie door de leraar, zelfevaluatie, peerevaluatie en coöperatieve evaluatie kunnen gebeuren op basis van verschillende instrumenten.

Als leraar kun je *scorewijzers* en *evaluatielijsten* invullen of door de cursisten laten invullen over de kwaliteit van hun product en/of over de kwaliteit van het proces of de aanpak van de taak. Je kunt een stap verder gaan in het autonomiseringsproces door samen met de cursisten een scorewijzer of evaluatielijst op te stellen.

Ook *logboeken*, waarin de cursist zelf verslag geeft over zijn leervorderingen en specifieke aandachtspunten in zijn leerproces inventariseert, bieden heel wat mogelijkheden.

En het *portfolio* als instrument voor diagnose van de taalkennis en als ondersteuning van het leerproces heeft ook zijn nut bewezen.

De gegevens over de leer – en ontwikkelingsvorderingen van de cursist die je systematisch inzamelt op basis van scorewijzers, logboeken, portfolio's en gesprekken kunnen in aanmerking komen voor de summatieve evaluatie of eindbeoordeling.

Collegiaal overleg

Het is belangrijk om binnen een CVO een coherent vreemdetalenbeleid te voeren en binnen het lerarenteam tot een consensus over de evaluatiepraktijk te komen. Een eenduidig en transparant systeem komt de kwaliteit van het onderwijs ten goede.

7.2 Criteria

Een relevante evaluatie beantwoordt aan een aantal criteria. *Validiteit, betrouwbaarheid, transparantie, authenticiteit, didactische relevantie* en *haalbaarheid* zijn criteria die bijdragen tot de kwaliteit van de evaluatie.

Validiteit

De evaluatie is valide in de mate dat ze meet wat zij zich voorneemt te meten. Om valide te zijn moet de evaluatie aan volgende voorwaarden voldoen:

- de combinatie van taak en tekst moet geschikt zijn om de deelvaardigheid te meten die men wil meten ;
- de opgaven moeten representatief zijn voor de behandelde leerinhoud;
- ze moet een aanvaardbare moeilijkheidsgraad hebben;
- wat je evalueert, moet ook voldoende inge oefend zijn.

Betrouwbaarheid

De evaluatie is betrouwbaar in de mate dat ze niet afhankelijk is van het moment van afname of correctie. Een hoge betrouwbaarheid verkrijgt je door:

- nauwkeurige, duidelijke, ondubbelzinnige vragen te stellen;
- te verbeteren op basis van een duidelijk correctiemodel of scorewijzer met puntenverdeling;
- relatief veel vragen te stellen;
- gevarieerde opdrachten en instructies aan te bieden die rekening houden met de verschillende leerstijlen;
- aan de cursist voldoende tijd te geven om de toets uit te voeren;
- veel evaluatiebeurten te voorzien.

Transparantie en voorspelbaarheid

De evaluatie moet transparant en voorspelbaar zijn. Ze mag dus voor de cursisten geen verrassingen inhouden. Daarom moet ze aan volgende voorwaarden voldoen:

- ze moet aansluiten bij de wijze van toetsen die de cursist gewoon is ;
- de cursist moet vooraf over de beoordelingscriteria geïnformeerd worden ;
- de cursist is precies op de hoogte van wat hij moet kunnen en kennen.

Authenticiteit

De evaluatie is authentiek als de uit te voeren opdrachten relevant zijn voor levensecht taalgebruik. Authentieke teksten, voor de tekstsoort relevante taken en functionele situaties dragen bij tot de authenticiteit van de evaluatie.

Didactische relevantie

De evaluatie is didactisch relevant als ze bijdraagt tot het leerproces. De cursist moet uit de beoordeling iets kunnen leren. Daarom is het essentieel feedback te geven aan de cursist:

- door een gecorrigeerde toets te bespreken en een foutenanalyse te maken: een goede toetsbespreking beperkt zich niet tot het geven van de juiste oplossingen maar leert de cursisten ook *waarom* een antwoord juist of fout is;
- door de cursist zijn examenkopij te laten inkijken en de toets klassikaal te bespreken.

Haalbaarheid

Een toets is haalbaar als hij gemakkelijk te ontwikkelen, af te nemen, te corrigeren en te scoren is.

8. Bibliografie

Deze referentielijst is onderverdeeld in twee grote luiken. Het eerste luik bevat basiswerken van meer algemene aard. Het tweede deel vermeldt voor een specifieke taal bronnen die nuttig kunnen zijn voor lesgever en/of cursist. Het kan daarbij gaan om informatie op een papieren of op een elektronische drager.

Om de gebruiksvriendelijkheid te waarborgen, worden de werken niet vermeld in alfabetische volgorde maar per rubriek. De rubrieken stemmen ongeveer overeen met de rubrieken 1, 4, 5 en 6 van het leerplan, namelijk de situering, de leerinhouden, de methodologische werken en de evaluatie.

8.1 Algemene didactische werken

- Boekaerts, M. & P.R. Simons (1993) *Leren en instructie*. Assen: Van Gorcum.
- Brown, H.D. (1994) *Principles of language learning and teaching*. Englewood Cliffs, NJ : Prentice Hall Regents.
- Carter, R. & M. McCarthy (1988) *Vocabulary and Language Learning*. New York: Longman.
- CLT (2002) *Leerplannen*. Leuven : Centrum voor Levende Talen. (CD-rom)
- Commissie Talen Volwassenenonderwijs (2000) *Opleidingsprofielen Moderne Talen – Visietekst en modulaire organisatie*. Brussel: Dienst voor Onderwijsontwikkeling.
- Council of Europe (1996) *Modern Languages: Learning, Teaching, Assessment. A common European Framework of reference*. Strasbourg : Council of Europe.
- Dijkman W. (1993) *Didactiek en lerende volwassenen – leren professionaliseren*, Leiden : Educatieve uitgeverij Spruyt, Van Mantgem & Does.
- Fensham, P. e.a. (eds) (1995) *The Content of Science, a Constructivist Approach to its Teaching and Learning*. London: Falmer.
- Fletcher, M. (2000) *Teaching for Success. The Brain-friendly Revolution in Action*. Kent : English Experience.
- Geerligts, T. & T. Van Der Veen (1996) *Lesgeven en zelfstandig leren*. Assen: Van Gorcum.
- Hoogeveen, P. & J. Winkels (1992) *Het didactisch werkvormenboek*. Assen: Dekker & van de Veght.
- Hulstijn, J. e.a. (1995) *Nederlands als tweede taal in de volwasseneneducatie. Handboek voor docenten*. Amsterdam: Meulenhoff Educatief.

- Jonassen, D. e.a. (1999) *Learning with Technology: a Constructivist Perspective*. Upper Saddle River: Prentice Hall Inc.
- Kuiken, F. & I. Vedder (1995) *Grammatica opnieuw bekeken. Over de rol en aanpak van grammatica in tweede- en vreemde-taalonderwijs*. Amsterdam: Meulenhoff Educatief.
- Kwakernaak, E. (1989) *Grammatica in het vreemde-talenonderwijs*. Leiden : Alpha.
- Lowyck, J. (1995) *Onderwijskunde : een kennisbasis voor professionals*. Groningen: Wolters-Noordhoff.
- Nation, I. (1990) *Teaching and learning vocabulary*. New York: Newbury House.
- Richards, J.C. and T.S. Rodgers. (1986) *Approaches and Methods in Language Teaching: A Description and Analysis*. Cambridge: C.U.P.
- Schouwenburg, H.C. & T. Groenewoud (1995) *Studievaardigheid en leerstijlen*. Groningen: Wolters-Noordhoff.
- Schollaert, R. & K. Van Thienen (2000) *Gewikt en gewogen*. Leuven: Garant.
- Simons, P.R.J. & J.G.G. Zuylen (1995) *De didaktiek van leren leren*. Tilburg: Mesoconsult.
- Standaert, R. & F. Troch (1998) *Leren en onderwijzen, beheersingsboek..* Leuven: Acco.
- Standaert, R. & F. Troch (1999) *Leren en onderwijzen, inleiding tot de algemene didaktiek*. Leuven: Acco.
- Tomic, W. & C. Span (eds) (1995) *Onderwijspsychologie. Beïnvloeding, verloop en resultaten van leerprocessen*. Utrecht: Lemma.
- Ur, P. (1996) *A Course in Language Teaching. Practice and Theory*. Cambridge: C.U.P.
- van der Veen, T. & J. van der Wel (1997) *Van leertheorie naar onderwijspraktijk*. Groningen : Wolters-Noordhoff.
- Van Ek, J.A. & J.L.M. Trim (1998) *Waystage 1990*. Cambridge: C.U.P.
- Van Ek, J.A. & J.L.M. Trim (1998) *Threshold 1990*. Cambridge: C.U.P.
- Van Ek, J.A. & J.L.M. Trim (2001) *Vantage*. Cambridge: C.U.P.
- Van Parreren, C.F. (1993) *Ontwikkend onderwijs*. Leuven: Acco.

Van Rompaey, K. (1998) *Internet voor de moderne talenklas*. Leuven: Wolters Plantyn, coll. 'Cahiers voor Didactiek' nr. 2.

Wallace, M.J. (1991) *Training Foreign Language Teachers*. Cambridge: C.U.P.

Wallace, M.J. (1998) *Action Research for Language Tainers*. Cambridge: C.U.P.

www.ond.vlaanderen.be

= de officiële site van het Vlaamse onderwijs

www.klasse.be

= het didactische tijdschrift "Klasse" on line

edulex.vlaanderen.be

= omzendbrieven en wetgeving

www.gemeenschapsonderwijs.be

= Gemeenschapsonderwijs

www.ovsg.be

= Onderwijssecretariaat van de Steden en Gemeenten van de Vlaamse Gemeenschap

www.pov.be

= Provinciaal Onderwijs Vlaanderen

www.vsko.be

= Vlaams Secretariaat Katholiek Onderwijs

<http://culture.coe.fr/lang/index.htm>

= website met index van Europese acties in verband met talenonderwijs o.a. portfolio; ook alle websiteadressen van de landen, die reeds een taalportfolio ontwikkeld hebben, zijn daar te vinden.

<http://culture.coe.fr/lang/eng/eedu2.5htm>

= algemene website + voorbeelden van uitgewerkte portfolio's+ verslagen van de geboekte vooruitgang op basis van de uitgevoerde projecten

http://ond.vlaanderen.be/dvo/taalportfolio/tpf_vooraf.htm

= Website van de Dienst voor Onderwijsontwikkeling waar de pilootversie van het taalportfolio voor volwassenen te vinden is.

8.2 Taalspecifieke werken

8.2.1. Woordenschat

Boeken

Cannella, M. (1999), *Il primo Zanichelli minore, Vocabolario di italiano*, terza edizione. Ed. Zanichelli.

Canepari, L. (1999), *Il Dipi. Dizionario di pronuncia italiana*. Ed. Zanichelli.

Cattana A. & Nesci M. (1996), *Dizionario compatto della lingua italiana*. Ed. Zanichelli.

Cortelazzo M. & Zolli P. (1999), *Il nuovo etimologico DELI - Dizionario Etimologico della Lingua Italiana, con CD-ROM*. Ed. Zanichelli.

De Mauro, T., *Il dizionario della lingua italiana*. Ed. Paravia

De Mauro, T., Moroni G.G., *Dizionario di base della lingua italiana*. Ed. Paravia, Seconda Edizione.

Devoto G. & Oli G. (2002), *Il dizionario della lingua italiana, Edizione 2002/2003 con CD-Rom*. Ed. Le Monnier.

Dizionario italiano (Con grammatica della lingua italiana per stranieri) (2001). Ed. Giunti.

Mari, R. (2001), *Dizionario italiano di base*. Ed. Giunti Junior.

Mezzadri, M., *Dizionario per immagini*. Ed. Guerra.

Pittàno, G. (2001), *Sinonimi e contrari, Dizionario fraseologico delle parole, equivalenti, analoghe e contrarie con CD-ROM*. Ed. Zanichelli.

Ratti D. & Biorci G. (1997), *Sinonimi e contrari. Vocabolario compatto dei sinonimi e contrari*. Ed. Zanichelli.

Righini, E. (2001), *Didisi, Dizionario di Sigle, Abbreviazioni e Simboli*. Ed. Zanichelli.

Zingarelli, N. (2002), *Lo zingarelli 2003, vocabolario della lingua italiana*. Ed. Zanichelli.

Zingarelli, N. (2002), *Lo Zingarelli 2003, vocabolario della lingua italiana, anche in CD-ROM*. Ed. Zanichelli.

Websites

www.sapere.it (il vocabolario italiano e quello dei sinonimi e contrari)

8.2.2. Grammatica

Adorno C. (1999), *Dalla grammatica alla linguistica. Basi per uno studio dell'italiano*. Ed. Paravia/Scriptorium.

Adorno C. & Ferraris S. (2001), *Grammatica italiana facile*. Ed. Vallardi A.

Alberti, A. (1998), *Grammatica italiana*. Ed. A. Vallardi

Bagianti M. & Casocavallo R. (1991), *L'italiano in tasca Grammatica italiana per stranieri*. Ed. Guerra Guru.

Bocchiola M. & Gerolin L. (1999), *Grammatica pratica dell'italiana dalla a alla z*. Ed. Hoepli.

Brinker, J.H. (1999), *Prisma Grammatica Italiaans*. Het spectrum.

Ceccarini R., Fazi P., Paganucci G. (1995). *Grammatica italiana per il biennio*. Ed. D'Anna.

In due tomi inscindibili:

- L'esercizio e la grammatica, ed.Paravia
- L'esercizio il testo e le abilità, ed.Paravia

Grande grammatica italiana di consultazione. Vol.1: La frase. I sintagmi nominale e preposizionale, 2001. Ed. Il Mulino.

Grande grammatica italiana di consultazione. Vol.2: I sintagmi verbale, aggettivale, avverbiale. La subordinazione., 2001. Ed. Il Mulino.

Grande grammatica italiana di consultazione. Vol.3: Tipi di frase, deissi, formazione delle parole, 2001, Ed. Il Mulino.

Dardano M. & Trifone P. (1997), *La nuova grammatica della lingua italiana*. Ed. Zanichelli.

Mezzadri, M. (2001), *Grammatica essenziale della lingua italiana, Livello elementare e intermedio*. Ed. Guerra Guru.

Mezzadri, M. (1996), *Grammatica interattiva della lingua italiana, CD-ROM interattivo di grammatica italiana per studenti stranieri*. Ed. Guerra Guru

Nocchi, S. (2002), *Grammatica pratica della lingua italiana*. Ed.Alma.

Peyronel, S. (2000), *L'italiano. Grammatica bilingue dell'italiano contemporaneo*. Ed. dell'Orso

Sensini, M. (1999), *Grammatica della lingua italiana*. Ed. Mondadori

Serianni, L. (2000), *Italiano: grammatica, sintassi, dubbi*. Ed. Garzanti libri.

Storni, B. (1994), *Invito al buon italiano, Grammatica*. Ed. Guerra Guru

Tartaglione, R. (1999), *Tutti i verbi irregolari*. Ed. Alma

Trifone P. & Palermo M. (2000), *Grammatica italiana di base*. Ed. Zanichelli

8.2.3. Vaardigheden

Boeken

Ambrosio S. & Stefancich G. (1993), *Parole, 10 percorsi nel lessico italiano*. Ed. Bonacci.

Buttaroni, S., *Letteratura al naturale, autori italiani contemporanei con attività di analisi linguistica*. Ed. Bonacci.

Camalich B. & Temperini M. C. (1997), *Un mare di parole, letture ed esercizi di lessico italiano livello medio-avanzato*. Ed. Bonacci editore.

Chiuchiù A. & Bernacchi B. (1994), *Manuale di Tecnica e Corrispondenza Commerciale*. Ed. Guerra.

Della Valle V. & Patota G. (1998), *Il salvastile*. Ed. Sperling e Kupfer.

Humphris C., Luzi Catizone R., Urbani S. (1990), *Comunicare meglio, corso di italiano - livello intermedio-avanzato*. Ed. Bonacci.

Maffei S. & Spagnesi M. (1995), *Ascoltami! 22 situazioni comunicative*. Ed. Bonacci.

Martina G. & Pagliarulo A. (1996), *In Italia*. IntertaaL

Pro e contro 1, conversare e argomentare in italiano, Bonacci editore, Roma 1997.

Pro e contro 2, conversare e argomentare in italiano, Bonacci editore, Roma, 1999.

Provenzano, C. (1994), *Avventure di Carta, Scrittori italiani dal 1979 al 1993*. Ed. Alpha&Beta

Stefancich (1998), *Cose d'Italia tra lingua e cultura*. Ed. Bonacci.

Svolacchia M. & Kaunzner U.A. (2000), *Suoni, accento e intonazione. Corso di ascolto e pronuncia dell'italiano per stranieri*. Ed. Bonacci.

Test d'ingresso di italiano per stranieri, a cura di Paola Micheli, Bonacci editore, Roma, 1994.

Ulisse, L. (1997), *Faccia a faccia. attività comunicative* - livello elementare-intermedio. Ed. Bonacci.

Vicentini G. & N. Zanardi N. (1992), *Tanto per parlare. Materiale per la conversazione* - livello medio-avanzato. Ed Bonacci.

Websites

<http://www.intertaal.nl>

<http://guerra-edizioni.com>

<http://www.edilingua.it>

<http://www.elimagazines.com>

<http://www.bonacci.com>

<http://www.almaedizioni.it>

<http://www.feltrinelli.it>

<http://www.einaudi.it>

<http://www.web.tiscali.it/scudit/robertotartaglione.htm> (CI.ELLE.I edizioni)

<http://www.gnomiz.it/librerie/mno.htm> (elenco di editori italiani)

<http://www.emt.it/italiano/index.html> (mediateca edizioni)

http://www.clifo.unibo.it/index_en.htm
(centro linguistico interfacoltà, università di Bologna)

<http://www.clt.be/vila/itvi.htm>
(sito del Centrum voor Levende Talen, Leuven)

<http://www.linguaitalia.com/>
(l'italiano insegnato agli stranieri)

<http://www.corriere.it/scioglilingua>

<http://academic.brooklyn.cuny.edu/modlang/carasi/site/lessons/lesson01/pageone.htm>
1

<http://adesso.heinle.com/>

<http://go.to/italiaans>

http://helios.unive.it/~italslab/modules.php?op=modload&name=Web_Links&file=index

(sito di Itals, Italiano Lingua Straniera, con link a case editrici, corsi d'italiano online, risorse per l'insegnamento, didattica ...)

<http://home.planetinternet.be/~dom1404/index.html>

(esercizi online di grammatica e di vocabolario)

<http://hypo.ge.ch:8080/sismondi/Disciplines/Italien/index.html>

<http://it.eduhi.at/>

<http://perso.chello.fr/users/p/p.jeandroz/italie/cours.htm>

<http://studi-italiani.fltr.ucl.ac.be/etudes/notes/exercices/italianoii/italianoii.htm>

<http://users.pandora.be/henk.verdru/italiano/>

<http://users.pandora.be/pbrants/ci1/home.html>

(esercizi online del manuale Corso Italia 1)

<http://web.uvic.ca/hispanital/italian100/>

<http://www.chass.utoronto.ca/~ngargano/index.html>

<http://www.educational.rai.it/ioparloitaliano/palinsesto.htm>

(corso di italiano per immigrati)

<http://www.iluss.it/ita/download.html>

<http://www.italica.rai.it/principali/lingua/index.htm>

<http://www.linguanet-europa.org/y2/>

banca dati per le diverse lingue dell'UE

<http://www.locuta.com/exindex.htm>

(Centro studi italiani, San Francisco)

<http://www.personal.psu.edu/faculty/r/x/rxt14/>

<http://www.politestes.hpg.ig.com.br/italiano1.htm>

<http://www.youritalian.com/youritalian/it/provaitaliano1.htm>

8.2.4. Kennis van land en volk

Boeken

Bruno Munari (1994), *Il dizionario dei gesti italiani*. Ed. adnkronos Libri

Diadori, P. (1992), *Senza parole: 100 gesti degli italiani*. Ed. Bonacci.

Italië & Italië, cultuurhistorische hoofdstukken uit het naoorlogse Italië, Meulenhoff, 1992.

Van der Putten, J. (1998), *Italianen*. Van Halewyck, Leuven.

Ward, W. (1993), *Handboek Italië, Gids voor de jaren negentig*. Nijgh & Van Ditmar, Amsterdam.

Websites

<http://eleaston.com/italian.html>

<http://www.accademiadellacrusca.it/index.php>
(sito dell'Accademia della Crusca)

<http://www.bris.ac.uk/Depts/LangCent/links/italian/italink.htm>
(risorse italiane)

<http://www.educational.rai.it/lemma/default.htm>
(dizionario enciclopedico di rai educational)

<http://www.emt.it/index.html>

<http://www.italica.rai.it/index.htm>
(sito sulla lingua e la cultura italiana)

<http://www.italicon.it/>
(italian culture on the net)

<http://www.linguanet.it/index.htm>

<http://www.neticon.net/fra-noi/index.html>
(sito per la diffusione della lingua italiana)

<http://www.portalescuola.it/index.html>
(itinerari culturali per la scuola)

<http://www.uibk.ac.at/c/c6/it/tutt.html>
(sito dedicato all'italianistica)

8.2.5. Tijdschriften

<http://www.initonline.it/>

(Quadrimestrale di servizio per gli insegnanti di italiano come lingua straniera)

<http://www.elionline.com/en/catalog/ita.htm>

(riviste in italiano per stranieri (diversi livelli) ; altro indirizzo :

www.elimagazines.com)

<http://www.aaaitalianocercasi.com/>

8.2.6. Didactiek en methodiek

Boeken

Balboni, P.E. (1994), *collana I libri dell'arco n. 1, Didattica dell'italiano a stranieri*. Ed. Bonacci.

Balboni P. E. (1998), *Tecniche didattiche per l'educazione linguistica*, collana di glottodidattica. Ed. UTET libreria, Torino.

Benucci, A. (1995), *collana I libri dell'arco n. 4, La grammatica nell'insegnamento dell'italiano a stranieri*. Ed. Bonacci.

Collana I libri dell'arco n. 5, Curricolo di italiano per stranieri, Bonacci editore, 1995.

Consiglio d'Europa (1981), *Livello soglia per l'insegnamento dell'italiano come lingua straniera*. Consiglio della cooperazione culturale, Strasbourg.

Coveri L., Benucci A., Diadori P. (1998), *collana I libri dell'arco n. 6, Le varietà dell'italiano manuale di sociolinguistica italiana*. Ed. Bonacci

Diadori, P. (1994), *collana I libri dell'arco n. 2, L'italiano televisivo Aspetti linguistici extralinguistici glottodidattici*. Ed. Bonacci.

Idee pratiche per le lezioni d'Italiano, Mgp, Stanley Thornes (Publishers) LTD

Istruzioni per l'uso dell'italiano in classe , 88 suggerimenti didattici per attività comunicative. Ed. Bonacci, 1994.

Istruzioni per l'uso dell'italiano in classe 2, 111 suggerimenti didattici per attività comunicative. Ed. Bonacci, 1994.

La formazione di base del docente di italiano per stranieri
Progetto ITALS - Università Ca'Foscari di Venezia

a cura di R. Dolci e P. Celentin, Bonacci editore, 2000.

Micheli, P. (1994), *collana I libri dell'arco n. 3, Test d'ingresso di italiano per stranieri*. Ed. Bonacci.

Salani, T. P. (1986), *Per lo studio dell'italiano*, avviamento storico-descrittivo. Ed. Liviana Editrice.

Websites

<http://www.2000milia.it/>

(Per i docenti di italiano L2)

<http://www.didaweb.net/risorse/ricerca2.php?disciplina=9>

(Centro risorse, guida alle risorse per la didattica)

<http://www.eduhi.at/gegenstand/italienisch/>

(banca dati con tantissimi URL da trovare in rete)

http://www.lanuovaitalia.it/quadro_europeo/

(traduzione italiana del Framework europeo, il quadro comune europeo di riferimento per le lingue)

<http://web.tiscali.it/scudit/matdid.htm>

(materiale didattico online, per diversi livelli)

<http://www.koincenter.com/code/bollettino.html>

(bollettino didattico del Centro Koinè di Firenze)

<http://www.didaweb.net>

(Una comunità di educatori in rete che operano per l'apprendere ad apprendere cooperativo, libero e gratuito.)

<http://www.vub.ac.be/khnb/itv/oktober/it97-1.htm>

(materiale didattico online, per diversi livelli)

http://www.geocities.com/brighella_it/didattica.html

(Materiale didattico, testi da utilizzare in classe per studenti di vari livelli di apprendimento)

<http://www.dienneti.it/index.htm>

(rassegna di risorse Internet per la didattica)

8.2.7. Italiaanse zoekrobots

www.arianna.iol.it

(il più noto, il suo archivio contiene 3,6 milioni di pagine web)

www.virgilio.it

(tra i più consultati, ha circa 100.000 siti catalogati nella sua directory)

www.ragno.pluginet.net

www.shinyseek.it

www.iltrovatore.webzone.it

www.ricerca.multisoft.it

www.tin.excite.it

www.godado.com

www.explo.it

(i siti recensiti dagli utenti)

www.motoridiricerca.it/index.htm

Bijlage: Trefwoordenlijst

basiscompetenties

doelen, afgeleid uit een referentiekader, met betrekking tot de kennis, vaardigheden en attitudes waarover een cursist beschikt om zich persoonlijk te ontwikkelen of maatschappelijk te functioneren of vervolgonderwijs aan te vatten of als beginnend beroepsbeoefenaar te kunnen fungeren.

(Zie ook **eindtermen**, **minimumdoelen** en **leerdoel**)

basisvorming

een component van een opleiding die een lerende in staat stelt op een kritisch-creatieve wijze te functioneren in de samenleving en een persoonlijk leven uit te bouwen.

communicatiestrategieën

communicatiestrategieën hebben betrekking op het sturen van de communicatieve taalkaak. Ze stellen de leerder in staat communicatie tot stand te brengen, te onderhouden, ontsporingen recht te zetten of een taaldeficit te compenseren. (Zie ook **strategieën** en **leerstrategieën**).

Voorbeeld : gebruik maken van niet verbaal gedrag

context

de situatie(s) waarin iemand taal gebruikt. (Zie ook **functie**, **notie** en **taalkaak**)

eindtermen

minimumdoelen die de overheid noodzakelijk en bereikbaar acht voor een bepaalde leerderspopulatie. De eindtermen zijn vastgelegd per graad en per onderwijsvorm.

(Zie ook **leerdoel** en **specifieke eindtermen**)

specifieke eindtermen

doelen met betrekking tot de vaardigheden, kennis en attitudes waarover iedere leerder beschikt om vervolgonderwijs aan te vatten en/of als beginnend beroepsbeoefenaar te kunnen fungeren en/of maatschappelijk en als persoon te functioneren. (Zie ook **eindtermen**, **minimumdoelen** en **leerdoel**)

functie

datgene wat een taalgebruik doet met taal in een gegeven situatie. Een functie is minder algemeen dan een **taalkaak**. (Zie ook **context** en **notie**)

Voorbeeld : iemand groeten

kennisgegevens

woordenschat en grammatica, of, in de terminologie van de Raad van Europa : noties en functies. Hieronder vallen ook uitspraak, ritme en intonatie, taalregisters en kennis van de socioculturele context.

leerdoel

concretisering van een **eindterm** en/of **specifieke eindterm** die in een deel van een didactisch proces kan worden gerealiseerd.

leerstrategieën

zijn gericht op het leren in brede zin, d.w.z. (meta)cognitief, affectief en psychomotorisch. (Zie ook **strategieën** en **communicatiestrategieën**).

Voorbeeld : het reflecteren over eigen kennis

leertraject

de door de overheid voorgeschreven volgorde van **modules** binnen een taalopleiding. (Zie ook **leerweg**)

leerweg

de individuele weg waarlangs een lerende de vooropgestelde leerdoelen bereikt.

(Zie ook **leertraject**)

minimumdoelen

een minimum aan kennis, inzicht en vaardigheden, bestemd voor een bepaalde leerspopulatie en een minimum aan attitudes die de instelling nastreeft bij de leers. Minimumdoelen en eindtermen vallen samen. (Zie ook **uitbreidingsdoelen**)

module

het kleinste deel van een **opleiding** dat leidt tot certificering op basis van **eindtermen** of **specifieke eindtermen**.

beoordelend niveau

houdt in dat de taalgebruiker de aangeboden informatie confronteert met een andere bron die hetzelfde onderwerp behandelt of met zijn eigen voorkennis van het onderwerp, of dat hij zijn eigen tekst afstemt op de informatie die door anderen is aangebracht.

Voorbeeld : zelf een gefundeerde mening verwoorden in een discussie

beschrijvend niveau

houdt in dat de taalgebruiker de aangeleverde informatie in zich opneemt zoals ze wordt aangeboden, of de informatie weergeeft zoals ze zich bij hem heeft aangediend; in de informatie als zodanig wordt geen 'transformatie' aangebracht.

Voorbeeld : iemand uitnodigen met stereotiepe formules

reproducerend niveau

houdt in dat de taalgebruiker zich beperkt tot het letterlijk nazeggen of overschrijven van een tekst.

structurerend niveau

houdt in dat de taalgebruiker een actieve inbreng heeft in de wijze waarop hij de aangeboden informatie in zich opneemt of zelf informatie presenteert. Naargelang zijn luister- of leesdoel selecteert hij bepaalde elementen uit een geheel, brengt hij een nieuwe ordening aan of geeft hij het geheel in een

verkorte vorm weer. Zijn spreek- of schrijfdoel bepaalt of hij aan zijn tekst een persoonlijke ordening meegeeft.
Voorbeeld : specifieke informatie zoeken in een handleiding

notie

datgene waarover een taalgebruiker het heeft in taal, of de concepten waaraan hij refereert. (Zie ook **context**, **functie** en **taaltaak**)

opleiding

een geheel van onderwijs- en andere studieactiviteiten vastgesteld door de overheid, bestaande uit één of meer van volgende componenten : **basisvorming**, **doorstroomgerichte** en beroepsgerichte vorming.

opleidingsprofiel

een geordende opsomming van **eindtermen** en **specifieke eindtermen** die binnen een **opleiding** verworven worden.

publiek

diegene(n) voor wie een **tekst** bedoeld is. Men onderscheidt hierbij de taalgebruiker zelf, de bekende en de onbekende taalgebruiker.

scannen

specifieke tekstinformatie achterhalen. (Zie ook **skimmen**)
Voorbeeld : op zoek gaan in een tekst naar een synoniem voor een bepaalde term.

skimmen

de globale betekenis van een tekst achterhalen. (Zie ook **scannen**)
Voorbeeld : een tekst doornemen om er een samenvatting van te maken.

strategieën

het geheel van werkwijzen die een leerder toepast om een gegeven taaltaak uit te voeren. Men onderscheidt **communicatiestrategieën** en **leerstrategieën**.

interactieve taalactiviteit

communicatieve activiteit waarbij de betrokken taalgebruikers zowel receptief als productief handelen.
Voorbeeld : een gesprek.

taalgebruikssituatie

situatie waarin men een taak uitvoert waarbij het gebruik van de taal noodzakelijk is.

taaltaak

datgene wat een taalgebruiker doet met taal. De kern van een taaltaak is dus een werkwoord. Een taaltaak is ruimer dan een **functie**. (Zie ook **context**, **functie** en **notie**)

Voorbeeld : informatie vragen en geven.

tekst

elke mondelinge of schriftelijke boodschap die een taalgebruiker productief, receptief of interactief verwerkt. (Zie ook **tekstcluster** en **tekstkenmerken** en de verschillende teksttypes)

artistieke tekst

bevat een duidelijke esthetische component.

Voorbeeld : een roman, een chanson

informatieve tekst

heeft als doel het overbrengen van informatie.

Voorbeeld : een formulier, een schema

narratieve tekst

legt de klemtoon op het verhalend weergeven van gebeurtenissen.

Voorbeeld : een relaas, een verhaal

persuasieve tekst

probeert de ontvanger van iets te overtuigen.

Voorbeeld : een reclameboodschap, een uitnodiging

prescriptieve tekst

proberen het gedrag van de ontvanger rechtstreeks te sturen.

Voorbeeld : een handleiding, een instructie

tekstcluster

een groepering van inhoudelijk verwante **teksten**.

tekstkenmerken

de intrinsieke kenmerken van een **tekst**.

uitbreidingsdoelen

een overstijgen van de **minimumdoelen** of **eindtermen**. De inrichtende machten beschikken over de nodige autonomie om de minimumdoelen uit te breiden, maar dat moet steeds op een realistische manier gebeuren, dat wil zeggen in functie van het niveau en de beschikbare tijd.

verwerkingsniveau

de mate waarin een taalgebruiker een te produceren of te ontvangen **tekst** beheerst.

(Zie ook de verschillende verwerkingsniveaus onder **niveau**)

doorstroomgerichte vorming

een component van een **opleiding** die tot doel heeft een lerende voor te bereiden op de vereisten van vervolgoopleidingen binnen en buiten het onderwijs en op de vereisten van levenslang leren. Een doorstroomcomponent is beschreven in **eindtermen** en in **specifieke eindtermen**.